

Grupphantering i TimeEdit

I TimeEdit (TE) är det numera möjligt att schemalägga för grupper inom en kurs.

För att kunna göra det måste studentgrupperna på kursen skapas i Ladok, därefter läses grupperna sedan över via integration till TE. För att gruppen ska komma över till TE måste grupp-koden börja med den termin som gruppen läser kursen, dvs VTÅÅ alternativt HTÅÅ.

Fördelen med att schemalägga grupper är att studenten då ser både kursens schema och sin egen gruppens schema i sitt schema när hen har registrerat sig på kurstillfället.

Eftersom gruppindelningen i Ladok görs på kurs och eftersom man schemalägger på ett kurstillfälle i TE måste man koppla ihop kursgruppen från Ladok med kurstillfället i TE för att det ska fungera.

I TimeEdit heter det att studenterna är Medlemmar i Kurstillfällena och i Kursgrupper.

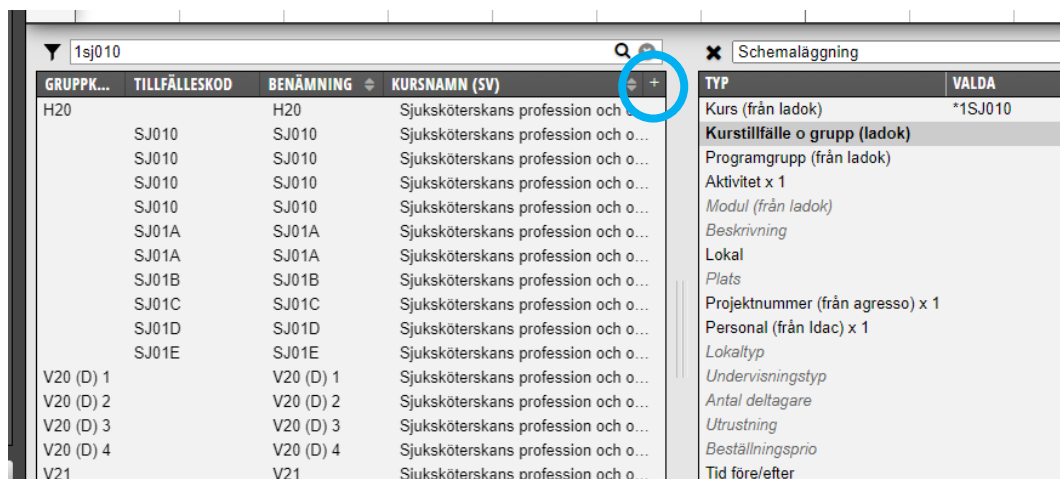
I manualen går vi igenom:

1. **Var ser jag om kursgrupperna redan är kopplade till kurstillfället?**
2. **Koppla ihop kursgrupp med kurstillfälle**
3. **Schemalägga en eller flera kursgrupper**

Innan du går vidare se till att du ser rätt uppgifter för Kurstillfälle o grupp

För att hitta rätt kurstillfälle eller rätt grupp i TE Core ska du välja att visa kolumnerna Kod, Startdatum och Slutdatum för typen Kurstillfälle o grupp.

Du tar fram kolumnerna genom att först ange kursen i Valdarutan.



The screenshot shows the TimeEdit interface with a search filter '1sj010' applied. A table lists course groups with columns: GRUPPKOD, TILLFÄLLESKOD, BENÄMNING, and KURSNAMN (SV). A blue circle highlights a '+' icon in the header of the 'KURSNAMN (SV)' column. To the right, a 'Schemaläggning' panel is visible with a 'TYP' column and a 'VALDA' column. The 'TYP' column lists various course types like 'Kurs (från ladok)', 'Kurstillfälle o grupp (ladok)', 'Programgrupp (från ladok)', 'Aktivitet x 1', 'Modul (från ladok)', 'Beskrivning', 'Lokal', 'Plats', 'Projektnummer (från agresso) x 1', 'Personal (från Idac) x 1', 'Lokaltyp', 'Undervisningstyp', 'Antal deltagare', 'Utrustning', 'Beställningsprio', and 'Tid före/efter'. The 'VALDA' column shows '*1SJ010'.

GRUPPKOD	TILLFÄLLESKOD	BENÄMNING	KURSNAMN (SV)	TYP	VALDA
H20		H20	Sjuksköterskans profession och o...	Kurs (från ladok)	*1SJ010
	SJ010	SJ010	Sjuksköterskans profession och o...	Kurstillfälle o grupp (ladok)	
	SJ010	SJ010	Sjuksköterskans profession och o...	Programgrupp (från ladok)	
	SJ010	SJ010	Sjuksköterskans profession och o...	Aktivitet x 1	
	SJ010	SJ010	Sjuksköterskans profession och o...	Modul (från ladok)	
	SJ01A	SJ01A	Sjuksköterskans profession och o...	Beskrivning	
	SJ01A	SJ01A	Sjuksköterskans profession och o...	Lokal	
	SJ01B	SJ01B	Sjuksköterskans profession och o...	Plats	
	SJ01C	SJ01C	Sjuksköterskans profession och o...	Projektnummer (från agresso) x 1	
	SJ01D	SJ01D	Sjuksköterskans profession och o...	Personal (från Idac) x 1	
	SJ01E	SJ01E	Sjuksköterskans profession och o...	Lokaltyp	
V20 (D) 1	V20 (D) 1	V20 (D) 1	Sjuksköterskans profession och o...	Undervisningstyp	
V20 (D) 2	V20 (D) 2	V20 (D) 2	Sjuksköterskans profession och o...	Antal deltagare	
V20 (D) 3	V20 (D) 3	V20 (D) 3	Sjuksköterskans profession och o...	Utrustning	
V20 (D) 4	V20 (D) 4	V20 (D) 4	Sjuksköterskans profession och o...	Beställningsprio	
V21	V21	V21	Sjuksköterskans profession och o...	Tid före/efter	

När sedan Kurstillfälle o grupp är markerad i Valdarutan så visas de kolumner som är i-bockade i dina inställningar för typen Kurstillfälle o grupp.

För att ändra inställningarna och lägga till eller ta bort kolumner i objektslistan för en typ i valdarutan, i detta fall Kurstillfälle o grupp.

Klicka på + tecknet längst upp till höger i objektslistans rubrik...

KOLUMNER

<input type="checkbox"/> Benämning	<input type="checkbox"/> Institution	<input type="checkbox"/> Studieort
<input checked="" type="checkbox"/> Kod	<input type="checkbox"/> Kursgrupp	<input type="checkbox"/> Studietakt
<input type="checkbox"/> Kurskod	<input type="checkbox"/> Manuellt skapat	<input type="checkbox"/> Tillfälleskod
<input type="checkbox"/> Kursnamn (eng)	<input type="checkbox"/> Notering	<input type="checkbox"/> Undervisningsform
<input type="checkbox"/> Kursnamn (sv)	<input type="checkbox"/> Omfattning (hp)	<input type="checkbox"/> Undervisningstid
<input type="checkbox"/> Gruppkod	<input type="checkbox"/> Samläsning	
<input type="checkbox"/> Gruppnamn (eng)	<input checked="" type="checkbox"/> Slutdatum	
<input type="checkbox"/> Gruppnamn (sv)	<input checked="" type="checkbox"/> Startdatum	

KLAR

Bocka i de kolumner som ska visas.

Vill du se mer information än Kod, Startdatum och Slutdatum för Kurstillfälle o grupp bockar du även för de alternativen.

Klicka sedan på Klar...

KOD (16)	STARTDAT...	SLUTDATUM	KURSNAMN (SV)	TYP	VALDA
H20 H 20 grupp A			Sjuksköterskans profes...	Kurs (från ladok)	*1SJ010
SJ010 2019-09-02	2019-09-02	2020-01-19	Sjuksköterskans profes...	Kurstillfälle o grupp (ladok)	
SJ010 2020-01-20	2020-01-20	2020-06-07	Sjuksköterskans profes...	Programgrupp (från ladok)	
SJ010 2020-08-31	2020-08-31	2021-01-17	Sjuksköterskans profes...	Aktivitet x 1	
SJ010 2021-01-18	2021-01-18	2021-06-06	Sjuksköterskans profes...	Modul (från ladok)	
SJ01A 2020-01-20	2020-01-20	2020-06-07	Sjuksköterskans profes...	Beskrivning	
SJ01A 2020-08-31	2020-08-31	2021-01-17	Sjuksköterskans profes...	Lokal	
SJ01B 2021-01-18	2021-01-18	2021-06-06	Sjuksköterskans profes...	Plats	
SJ01C 2021-08-30	2021-08-30	2021-11-14	Sjuksköterskans profes...	Projektnummer (från agresso) x 1	
SJ01D 2019-09-02	2019-09-02	2020-01-19	Sjuksköterskans profes...	Personal (från Idac) x 1	
SJ01E 2021-08-30	2021-08-30	2021-11-14	Sjuksköterskans profes...	Lokaltyp	
V20 (D) 1 V 20 (D) Gr...			Sjuksköterskans profes...	Undervisningstyp	
V20 (D) 2 V 20 (D) Gr...			Sjuksköterskans profes...	Antal deltagare	
V20 (D) 3 V 20 (D) Gr...			Sjuksköterskans profes...	Utrustning	
V20 (D) 4 V 20 (D) Gr...			Sjuksköterskans profes...	Beställningsprio	
V21 V 21 (C) Grupp B			Sjuksköterskans profes...	Tid före/efter	

I kolumnen Kod visas för kurstillfället en sammanslagning av tillfälleskod och startdatum och för en grupp visas en sammanslagning av grupp-koden och benämningen för gruppen som är gjord i Ladok.

Saknas gruppen

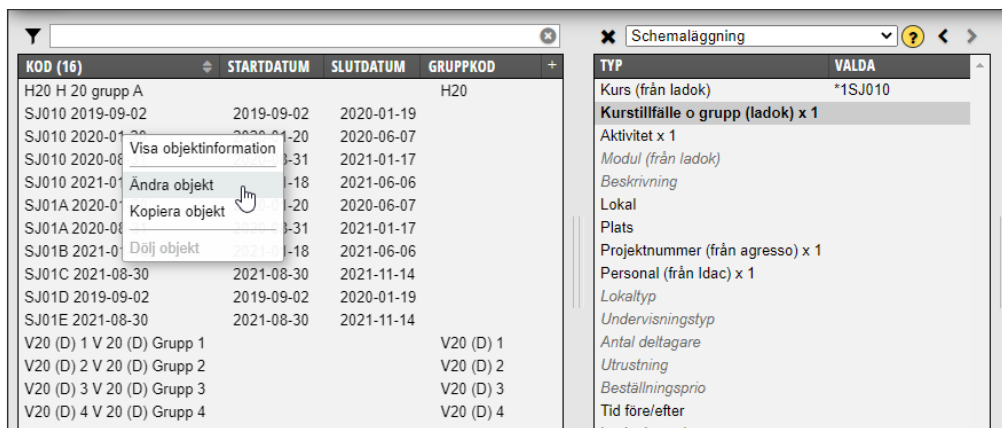
Ser du inte gruppen kan det bero på att det saknas en kod eller att koden är felaktig för gruppen i Ladok. Då kan inte gruppen läsas över till TE.

Kontakta den som gjort gruppindelningen i Ladok för att kontrollera om uppgiften finns inlagd i Ladok.

1. Var ser jag om kursgrupperna redan är kopplade till kurstillfället?

Har du schemalagt en grupp i TE Core och inte ser den schemaposten i TE Viewer när du där söker fram schemat för det aktuella kurstillfället. Då är troligen kursgruppen inte kopplad till det kurstillfället.

För att kontrollera om din grupp/grupper på kursen är kopplade till rätt kurstillfälle, gå in i TE Core Välj bokningsläge Schemaläggning...



Ange kurskoden i Valdarutan.

Markera Kurstillfälle o grupp i Valdarutan.

Alla kurstillfällen och kursgrupper visas då i Objektslistan.

Högerklicka på det kurstillfället som grupperna ska tillhöra.

Välj Ändra objekt...

ÄNDRA OBJEKT SJ010 2020-01-20

Id: 14352
Ext. id: f3f09e70-0462-11ea-89b2-3f
Färg: [ikoner]
Manuellt skapat:
Tillfälleskod*: SJ010
Samläsning: [tom]
Kurskod*: 1SJ010
Kursnamn*: Sjuksköterskans profession och omvårdnad som vetenskap
Kursnamn (eng)*: The Nurse Profession and Nursing Science
Period/Termin: VT2020
Startdatum*: 2020-01-20

Typ: Kurstillfälle (från ladok)
Skapad: 2020-07-02 22:18 KI-integration@timeedit
Ändrad: 2020-11-18 14:38 KI-integration@timeedit
Egenskap: Standard
Aktiv:
Medlemmar: [ikon] [Visa mer]
Relationer: [ikon] [Visa mer]
Organisationer: [ikon] [Valj] [Visa mindre]

(1/1)
Objekt KI-integration H100

För att se vilka eller om det finns några kursgrupper kopplade till kurstillfället, Klicka på Visa mer längst ut till höger på raden om Medlemmar...

ÄNDRA OBJEKT SJ010 2020-01-20

Id: 14352
Ext. id: f3f09e70-0462-11ea-89b2-3f
Färg: [ikoner]
Manuellt skapat:
Tillfälleskod*: SJ010
Samläsning: [tom]
Kurskod*: 1SJ010
Kursnamn*: Sjuksköterskans profession och omvårdnad som vetenskap
Kursnamn (eng)*: The Nurse Profession and Nursing Science
Period/Termin: VT2020
Startdatum*: 2020-01-20
Slutdatum*: 2020-06-07
Omfattning (hp)*: 16.5
Studietakt*: 100
Undervisningstid*: DAG
Undervisningsform*: NML
Institution*: H100
Studieort*: Flemingsberg
Period (old): [tom]

Info
Perioder: 2020-01-20 -- 2020-06-07

Typ: Kurstillfälle (från ladok)
Skapad: 2020-07-02 22:18 KI-integration@timeedit
Ändrad: 2020-11-18 14:38 KI-integration@timeedit
Egenskap: Standard
Aktiv:
Medlemmar: [ikon] [Kursgrupp (från ladok)] [Visa mindre]
Relationer: [ikon] [Visa mer]
Organisationer: [ikon] [Valj] [Visa mindre]

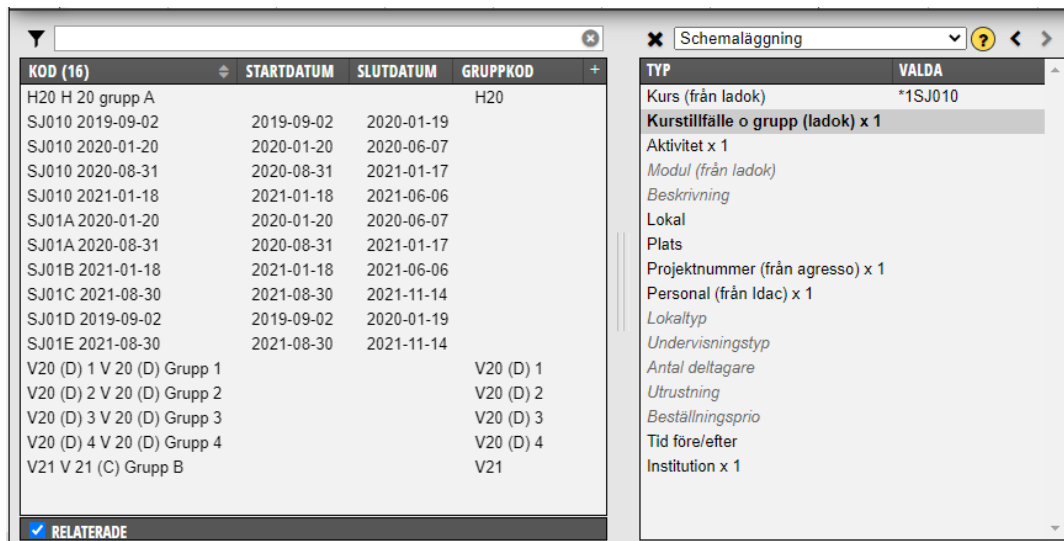
KOD (0)

(1/1)
Objekt KI-integration H100

AVBRYT SPARA

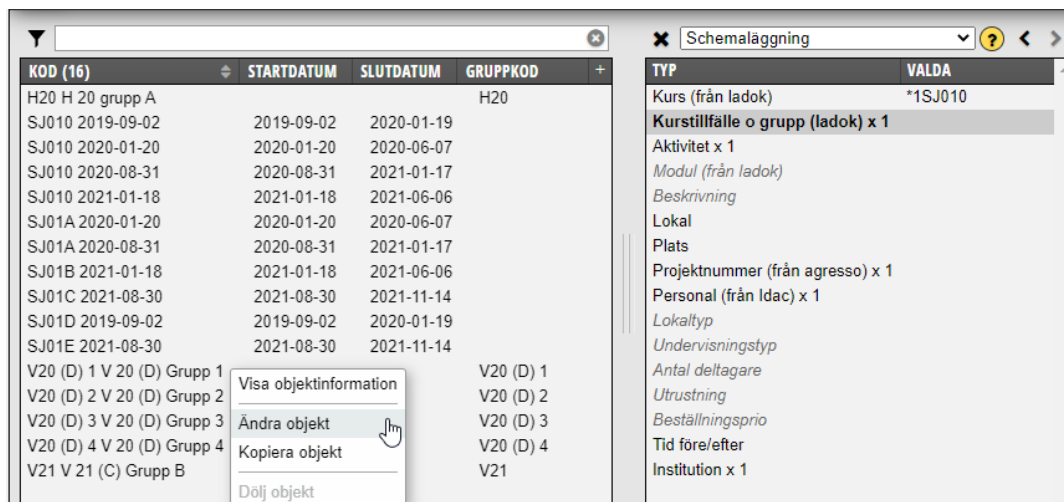
Välj att visa Kursgrupp i sökfältet.

I rutan under visas de grupper som finns kopplade, är den tom så finns inga kursgrupper kopplade. Klicka på Avbryt...



Du kommer då tillbaka till där du började

För att koppla ihop de nya kursgrupperna från Ladok till kurstillfället...



Högerklicka på gruppen i Objektlistan.

Klicka på Ändra objekt och läs vidare på nästa sida i manualen under Koppla ihop kursgrupp med kurstillfälle.

2. Koppla ihop kursgrupp med kurstillfälle

När du ska schemalägga för en ny grupp som skapats i Ladok och som lästs över till TE, måste kursgruppen kopplas ihop det kurstillfället som gruppen ska läsa i TE.

Om kopplingen inte är gjord så kommer inte studenterna se sina scheman fullt ut.

Om kurstillfället inte finns i TE när du påbörjar schemaläggningen går det bra att schemalägga gruppen ändå. Kom bara ihåg att koppla gruppen till kurstillfället så snart kurstillfället finns i TE.

För att göra kopplingen - Gå in i TE Core.

KOD (16)	STARTDATUM	SLUTDATUM	GRUPPKOD
H20 H 20 grupp A			H20
SJ010 2019-09-02	2019-09-02	2020-01-19	
SJ010 2020-01-20	2020-01-20	2020-06-07	
SJ010 2020-08-31	2020-08-31	2021-01-17	
SJ010 2021-01-18	2021-01-18	2021-06-06	
SJ01A 2020-01-20	2020-01-20	2020-06-07	
SJ01A 2020-08-31	2020-08-31	2021-01-17	
SJ01B 2021-01-18	2021-01-18	2021-06-06	
SJ01C 2021-08-30	2021-08-30	2021-11-14	
SJ01D 2019-09-02	2019-09-02	2020-01-19	
SJ01E 2021-08-30	2021-08-30	2021-11-14	
V20 (D) 1 V 20 (D) Grupp 1			V20 (D) 1
V20 (D) 2 V 20 (D) Grupp 2			V20 (D) 2
V20 (D) 3 V 20 (D) Grupp 3			V20 (D) 3
V20 (D) 4 V 20 (D) Grupp 4			V20 (D) 4
V21 V 21 (C) Grupp B			V21

RELATERADE

Schemaläggning

TYP	VALDA
Kurs (från ladok)	*1SJ010
Kurstillfälle o grupp (ladok) x 1	
Aktivitet x 1	
Modul (från ladok)	
Beskrivning	
Lokal	
Plats	
Projektnummer (från agresso) x 1	
Personal (från Idac) x 1	
Lokaltyp	
Undervisningstyp	
Antal deltagare	
Utrustning	
Beställningsprio	
Tid före/efter	
Institution x 1	

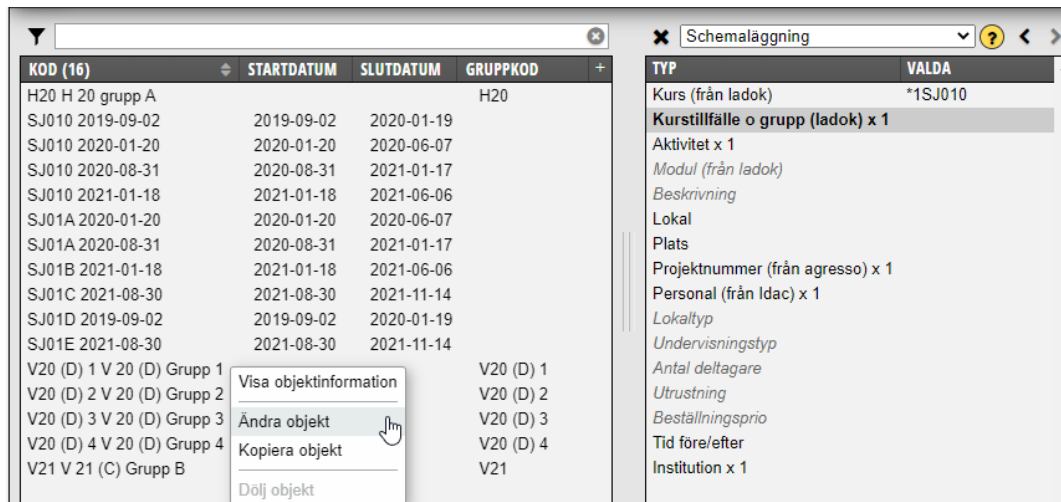
Välj bokningsläge Schemaläggning

Klicka på Kurs i Valdarutan.

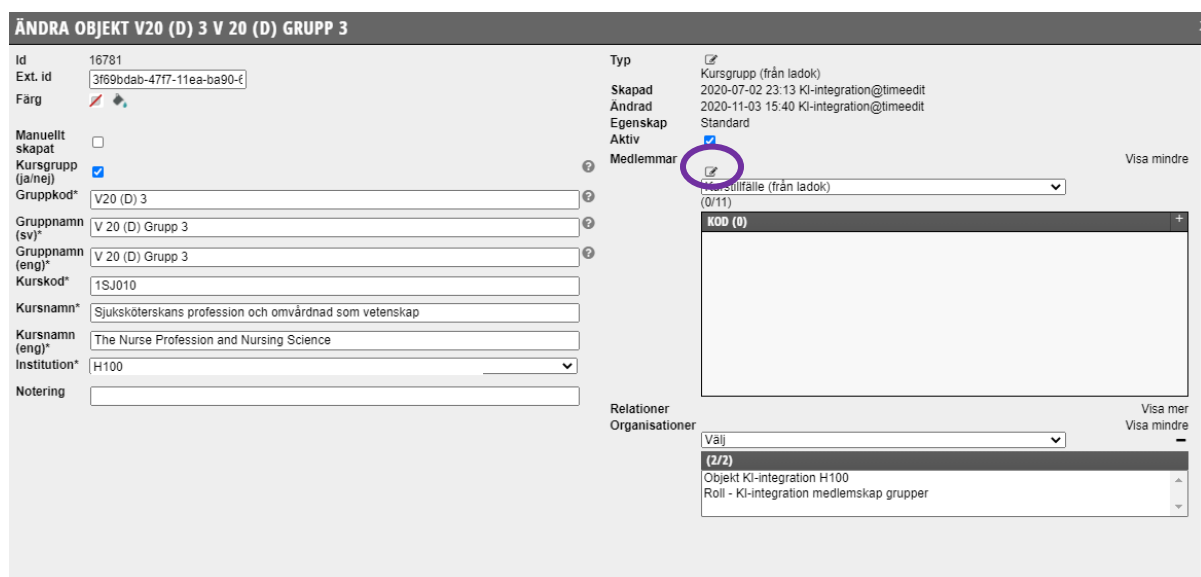
Sök reda på rätt kurs i Objektsrutan till vänster.

Klicka på kursen så att den blir vald och kommer över till Valdarutan.

Markeringen hoppar då ner till Kurstillfälle o grupp i Valdarutan och då visas alla kursgrupper som lästs över från Ladok i Objektsrutan till vänster.



Högerklicka på den grupp du ska koppla.
Klicka på Ändra objekt...



Här kan du endast ändra på Medlemskap och skriva i Noteringsfältet.
All annan data kommer från Ladok.

Det du skriver i Noteringsfältet visas inte för studenterna utan endast för dig själv.
Du kan sedan välja att visa notering i alternativrutan vid schemaläggningen.

Den lilla pennan vid Medlemmar i andra kolumnen klickar man på för att göra kopplingen till medlemskapet.
Klicka på pennan...

ÄNDRA OBJEKT V20 (D) 1 V 20 (D) GRUPP 1

SÖKNING	OBJEKT	VALDA
Välj Välj Kurstillfälle (från ladok) Programtillfälle (från ladok) Student (från ladok) Virtuell Alla Abstrakt Alla Status Boka Aktiv Aktiv		

Här ska du under Sökning välja Kurstillfälle.

Du kommer aldrig att här välja Student. Kopplingen till student gör man i Ladok inte i TE.

ÄNDRA OBJEKT V20 (D) 1 V 20 (D) GRUPP 1

SÖKNING	OBJEKT	VALDA
Kurstillfälle (från ladok)	KOD (2909)	KOD (0)
	0M085 2020-01-27	
	0M096 2020-05-18	
	0M111 2020-04-06	
	0M112 2020-03-02	
	0M209 2020-06-08	
	0M210 2020-08-03	
	0M216 2020-08-31	
	0M237 2020-08-31	
	11000 2019-09-02	

Här visas nu alla kurstillfällen som finns på din institution.

För att lättare kunna urskilja till vilken kurs de olika kurstillfällena hör klicka på + längst upp till höger i rubrikraden för kolumnen Objekt...

KOLUMNER

- Kod
- Kurskod
- Kursnamn
- Kursnamn (eng)
- Omfattning (hp)
- Slutdatum
- Startdatum
- Tillfälleskod
- Institution
- Kursgrupp (ja/nej)
- Manuellt skapat
- Medlemsperiod
- Studieort
- Studietakt
- Undervisningsform
- Undervisningstid

KLAR

Då visas denna bild och du kan då bocka i att t ex kurskod också ska visas.

Klicka därefter på Klar.

ÄNDRA OBJEKT V20 (D) 3 V 20 (D) GRUPP 3

SÖKNING	OBJEKT	VALDA
Kurstillfälle (från ladok) 1sj010	KOD (8) SJ010 2019-09-02 SJ010 2020-01-20 SJ010 2020-08-31 SJ010 2021-01-18 SJ01A 2020-01-20 SJ01A 2020-08-31 SJ01B 2021-01-18 SJ01D 2019-09-02	KURSKOD 1SJ010 1SJ010 1SJ010 1SJ010 1SJ010 1SJ010 1SJ010 1SJ010

KATEGORIER

Institution
Period (old)
Period/Termin

För att begränsa sökningen kan du skriva kursens kurskod i sökrutan.
Då visas endast den kursens tillfällen i objektsrutan.

Klicka på rätt kurstillfälle...

ÄNDRA OBJEKT V20 (D) 1 V 20 (D) GRUPP 1

SÖKNING	OBJEKT	VALDA
Kurstillfälle (från ladok) 1sj010	KOD (7) SJ010 2019-09-02 SJ010 2020-01-20 SJ010 2020-08-31 SJ010 2021-01-18 SJ01A 2020-01-20 SJ01A 2020-08-31 SJ01D 2019-09-02	KURSKOD 1SJ010 1SJ010 1SJ010 1SJ010 1SJ010 1SJ010 1SJ010
		KOD (1) SJ01B 2021-01-18 KURSKOD 1SJ010

KATEGORIER

Institution
Period (old)
Period/Termin
Studieort
Studietakt
Undervisningsform

AVBRYT SPARA

...så att det hamnar under Valda.

Klicka därefter på Spara för att spara kopplingen...

ÄNDRA OBJEKT V20 (D) 1 V 20 (D) GRUPP 1

Id: 16776
Ext. id: 25cfa296-47f7-11ea-ba90-6e
Färg: [color picker]

Manuellt skapat:
Kursgrupp (ja/nej):
Gruppkod*: V20 (D) 1
Gruppenamn (sv)*: V 20 (D) Grupp 1
Gruppenamn (eng)*: V 20 (D) Grupp 1
Kurskod*: 1SJ010
Kursnamn*: Sjuksköterskans profession och omvårdnad som vetenskap
Kursnamn (eng)*: The Nurse Profession and Nursing Science
Institution*: H100
Notering:

Typ: Kursgrupp (från ladok)
Skapad: 2020-07-02 23:13 KI-integration@timeedit
Ändrad: 2020-11-26 11:14 evarin@timeedit
Egenskap: Standard
Aktiv:
Medlemmar: Kurstillfälle (från ladok) (1/8)

KOD (1)	KURSKOD
SJ01B 2021-01-18	1SJ010

Relationer Organisationer: Valj (2/2)
Objekt KI-integration H100
Roll - KI-integration medlemskap grupper

AVBRYT SPARA

Du kommer då tillbaka till denna bild.

I rutan till höger med kod och kurskod visas nu att kursgruppen från Ladok är kopplad till kurstillfället. Kursgruppen har blivit medlem på kurstillfället.

Koden som visas är en sammanslagning av kurstillfälleskoden i Ladok och startdatum.

Det är nu viktigt att detta objekt (koppling) sparas så att du kan använda den vid schemaläggning.

Klicka därför på Spara längst ner till höger...

Objekt sparat 48 (2/11)

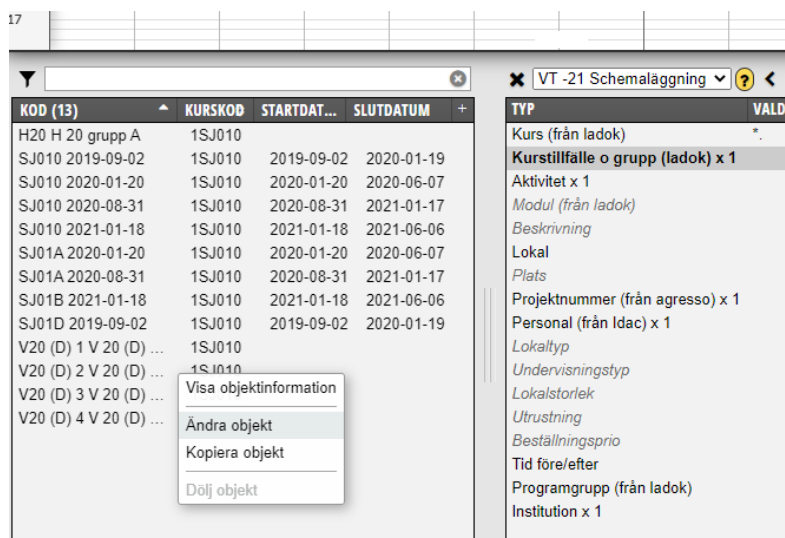
KOD (13)	KURSKOD	STARTDAT...	SLUTDATUM
H20 H 20 grupp A	1SJ010		
SJ010 2019-09-02	1SJ010	2019-09-02	2020-01-19
SJ010 2020-01-20	1SJ010	2020-01-20	2020-06-07

Schemaläggning

TYP: Kurs (från ladok)
Kurstillfälle o grupp (ladok) x 1
Aktivitet x 1

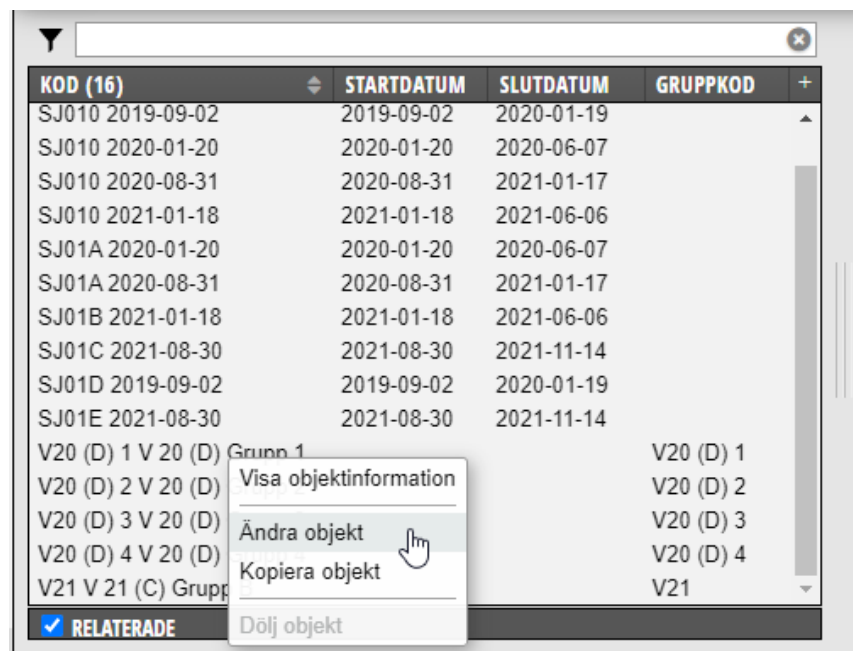
Då kommer du tillbaka till standardvyn och ett kort ögonblick visas information, högst upp till vänster i kalendern, om att objektet är sparat.

Ska du koppla ihop ytterligare grupp/grupper till samma kurstillfälle gör samma procedur igen, dvs...



Högerklicka på den gruppen i objektslistan som nu ska kopplas ihop med kurstillfället.
 Klicka på Ändra objekt och följ sedan instruktionerna i manualen från sidan 5.

Om du kopplat gruppen fel



Högerklicka på gruppen i Objektsrutan.
 Klicka på Ändra objekt...

ÄNDRA OBJEKT V20 (D) 1 V 20 (D) GRUPP 1

Id: 16776
Ext. id: 25cfa296-47f7-11ea-ba90-65
Färg: [color picker]

Manuellt skapat:
Kursgrupp:
Gruppkod*: V20 (D) 1
Gruppenamn (sv): V 20 (D) Grupp 1
Gruppenamn (eng): V 20 (D) Grupp 1
Kurskod*: 1S J010

Typ: Kursgrupp (från ladok)
Skapad: 2020-07-02 23:13 KI-integration@timeedit
Ändrad: 2021-04-27 14:49 evarin@timeedit
Egenskap: Standard
Aktiv:
Medlemmar: Kurstillfälle (från ladok) (1/8)

KOD (1)	KURSKOD
SJ010 2020-01-20	1S J010

Klicka på pennan vid Medlemmar...

ÄNDRA OBJEKT V20 (D) 1 V 20 (D) GRUPP 1

SÖKNING: Kurstillfälle (från ladok) [1sj010]

KATEGORIER: Institution, Period (old), Period/Termin, Studieort

OBJEKT	VALDA																								
<table border="1"><thead><tr><th>KOD (9)</th><th>KURSKOD</th></tr></thead><tbody><tr><td>SJ010 2019-09-02</td><td>1S J010</td></tr><tr><td>SJ010 2020-08-31</td><td>1S J010</td></tr><tr><td>SJ010 2020-01-18</td><td>1S J010</td></tr><tr><td>SJ01A 2020-01-20</td><td>1S J010</td></tr><tr><td>SJ01A 2020-08-31</td><td>1S J010</td></tr><tr><td>SJ01B 2021-01-18</td><td>1S J010</td></tr><tr><td>SJ01C 2021-08-30</td><td>1S J010</td></tr><tr><td>SJ01D 2019-09-02</td><td>1S J010</td></tr><tr><td>SJ01E 2021-08-30</td><td>1S J010</td></tr></tbody></table>	KOD (9)	KURSKOD	SJ010 2019-09-02	1S J010	SJ010 2020-08-31	1S J010	SJ010 2020-01-18	1S J010	SJ01A 2020-01-20	1S J010	SJ01A 2020-08-31	1S J010	SJ01B 2021-01-18	1S J010	SJ01C 2021-08-30	1S J010	SJ01D 2019-09-02	1S J010	SJ01E 2021-08-30	1S J010	<table border="1"><thead><tr><th>KOD (1)</th><th>KURSKOD</th></tr></thead><tbody><tr><td>SJ010 2020-01-20</td><td>1S J010</td></tr></tbody></table>	KOD (1)	KURSKOD	SJ010 2020-01-20	1S J010
KOD (9)	KURSKOD																								
SJ010 2019-09-02	1S J010																								
SJ010 2020-08-31	1S J010																								
SJ010 2020-01-18	1S J010																								
SJ01A 2020-01-20	1S J010																								
SJ01A 2020-08-31	1S J010																								
SJ01B 2021-01-18	1S J010																								
SJ01C 2021-08-30	1S J010																								
SJ01D 2019-09-02	1S J010																								
SJ01E 2021-08-30	1S J010																								
KOD (1)	KURSKOD																								
SJ010 2020-01-20	1S J010																								

För att nu ta bort den felaktiga kopplingen, klicka på det valda alternativet...

ÄNDRA OBJEKT V20 (D) 1 V 20 (D) GRUPP 1

SÖKNING: Kurstillfälle (från ladok) [1sj010]

KATEGORIER: Institution, Period (old), Period/Termin, Studieort

OBJEKT	VALDA																								
<table border="1"><thead><tr><th>KOD (10)</th><th>KURSKOD</th></tr></thead><tbody><tr><td>SJ010 2019-09-02</td><td>1S J010</td></tr><tr><td>SJ010 2020-01-20</td><td>1S J010</td></tr><tr><td>SJ010 2020-08-31</td><td>1S J010</td></tr><tr><td>SJ010 2020-01-18</td><td>1S J010</td></tr><tr><td>SJ01A 2020-01-20</td><td>1S J010</td></tr><tr><td>SJ01A 2020-08-31</td><td>1S J010</td></tr><tr><td>SJ01B 2021-01-18</td><td>1S J010</td></tr><tr><td>SJ01C 2021-08-30</td><td>1S J010</td></tr><tr><td>SJ01D 2019-09-02</td><td>1S J010</td></tr><tr><td>SJ01E 2021-08-30</td><td>1S J010</td></tr></tbody></table>	KOD (10)	KURSKOD	SJ010 2019-09-02	1S J010	SJ010 2020-01-20	1S J010	SJ010 2020-08-31	1S J010	SJ010 2020-01-18	1S J010	SJ01A 2020-01-20	1S J010	SJ01A 2020-08-31	1S J010	SJ01B 2021-01-18	1S J010	SJ01C 2021-08-30	1S J010	SJ01D 2019-09-02	1S J010	SJ01E 2021-08-30	1S J010	<table border="1"><thead><tr><th>KOD (0)</th><th>KURSKOD</th></tr></thead><tbody></tbody></table>	KOD (0)	KURSKOD
KOD (10)	KURSKOD																								
SJ010 2019-09-02	1S J010																								
SJ010 2020-01-20	1S J010																								
SJ010 2020-08-31	1S J010																								
SJ010 2020-01-18	1S J010																								
SJ01A 2020-01-20	1S J010																								
SJ01A 2020-08-31	1S J010																								
SJ01B 2021-01-18	1S J010																								
SJ01C 2021-08-30	1S J010																								
SJ01D 2019-09-02	1S J010																								
SJ01E 2021-08-30	1S J010																								
KOD (0)	KURSKOD																								

Så att det hamnar tillbaka i vänstra kolumnen Objekt.

Klicka sedan på Spara...

ÄNDRA OBJEKT V20 (D) 1 V 20 (D) GRUPP 1

Id: 16776
Ext. id: 25cfa296-47f7-11ea-ba90-65
Färg: [color picker]

Manuellt skapat:
Kursgrupp:
Gruppkod*: V20 (D) 1
Gruppenamn (sv): V 20 (D) Grupp 1
Gruppenamn (eng): V 20 (D) Grupp 1
Kurskod*: 1S J010
Kursnamn (sv): Sjuksköterskans profession och omvårdnad som vetenskap
Kursnamn (eng): The Nurse Profession and Nursing Science
Institution*: H100
Notering:

Typ: Kursgrupp (från ladok)
Skapad: 2020-07-02 23:13 KI-integration@timeedit
Ändrad: 2021-04-27 14:49 evarin@timeedit
Egenskap: Standard
Aktiv:
Medlemmar: Kurstillfälle (från ladok) (0/7)

Relationer Organisationer: [dropdown]

AVBRYT SPARA

När du kommer tillbaka hit är det viktigt att du bekräftar ändringen genom att klicka på Spara en gång till.

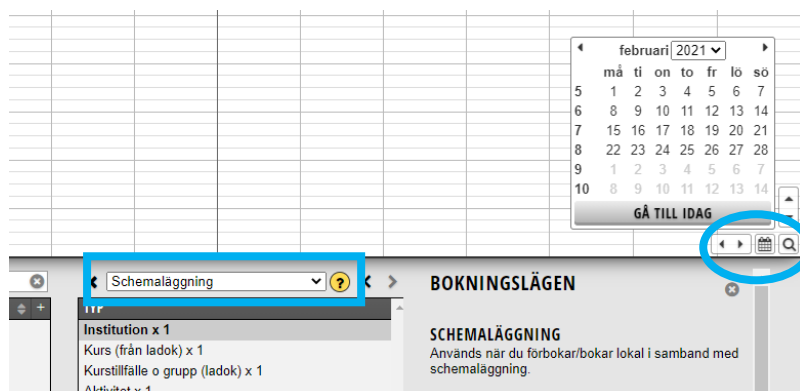
3. Schemalägga en eller flera kursgrupper

På objektet Kurstillfälle o grupp i Valdarutan ska:

- Kurstillfället anges om hela kursen ska läsa samtidigt och schemaläggas på samma schemapost.
- Gruppkoderna anges för den grupp du ska schemalägga om kursens grupper ska vara uppdelade och schemaläggas på olika aktiviteter, lokaler eller platser.

Vi ska här visa hur du först bokar för hela kursen och sedan bokar för en eller flera kursgrupper.

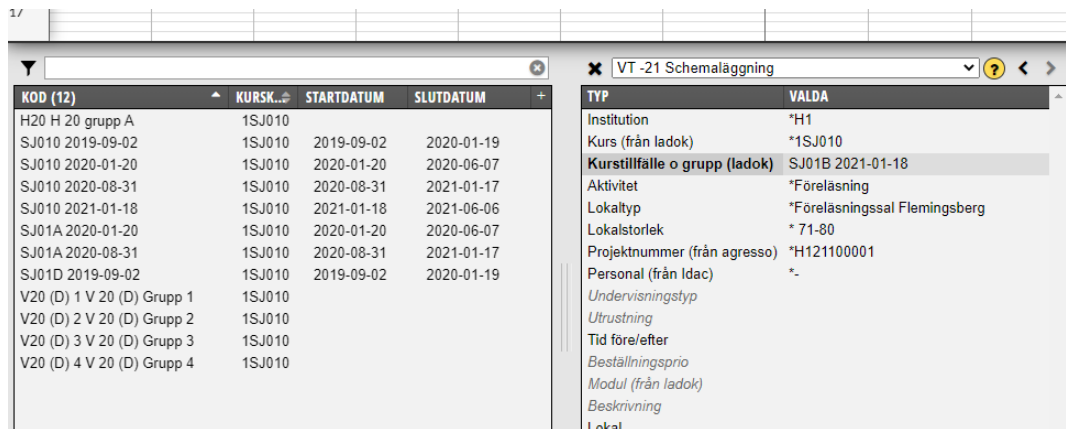
Gå in i TE Core



Välj bokningsläge Schemaläggning ovanför Valdarutan.

Gå sedan framåt längst ner i kalendern till den dag du ska göra bokningen...

Vi börjar med att schemalägga den tid/de tider som gäller för **hela kursen**.



Lägg till i Valdarutan:

Institution = din institution

Kurs = Ange kursens kurskod

När kurstillfälle är markerat i Valdolistan visas de kurstillfällena och kursgrupper som finns för kursen

Kurstillfälle o grupp = Välj här rätt kurstillfälle

Aktivitet = Den aktivitet som enligt kursplanen ska schemaläggas

Projektnummer = Det projektnummer som ska belastas

Personal = Om det är oklart vem som ska schemaläggas välj *-

Ska du boka någon lokal som måste beställas/förbokas ange då:

Lokaltyp = Den sal som du vill förboka/beställa

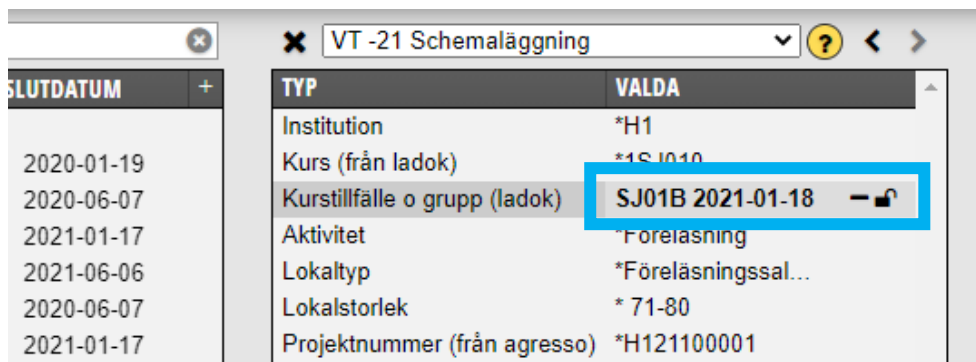
Lokalstorlek = Antal platser som lokalen ska rymma

Ska du boka någon lokal som alltid kan bokas direkt ange då:

Lokal = Den lokal du vill boka

När det finns ett objekt valt för var och en av dessa typer i Valdolistan är det dags att ange dag och tid i kalendern.

Klicka på Kurstillfället i Valda rutan så att just det valda kurstillfället är markerat...



	Mån 15/2	Tis 16/2	Ons 17/2	Tor 18/2	Fre 19/2	Lör
08						
09	█					
10	█					
11	█					
12				█		
13				█		
14				█		
15				█		
16						
17						

Peka på starttiden, håll markören nere hela tiden, dra till sluttiden och släpp där markören.

Schemaposten blir då grön och beställningen av förbokningen är inlagd.

Vill du göra fler bokningar med samma lokal för hela kursen. Fortsätt då att markera eller kopiera in flera tider i kalendern.

Om du vill ha med samma bokningsinformation bokningar slipper du skriva om allt om du väljer att kopiera schemaposten. Se mer info om det i manualen Schemaläggning.

För att sedan **schemalägga Grupp 1...**

Se till så att hela kurstillfället är markerat i Valdarutan

KOD (12)	KURSK	STARTDATUM	SLUTDATUM
H20 H 20 grupp A	1SJ010		
SJ010 2019-09-02	1SJ010	2019-09-02	2020-01-19
SJ010 2020-01-20	1SJ010	2020-01-20	2020-06-07
SJ010 2020-08-31	1SJ010	2020-08-31	2021-01-17
SJ010 2021-01-18	1SJ010	2021-01-18	2021-06-06
SJ01A 2020-01-20	1SJ010	2020-01-20	2020-06-07
SJ01A 2020-08-31	1SJ010	2020-08-31	2021-01-17
SJ01D 2020-09-02	1SJ010	2020-09-02	2020-01-19
V20 (D) 1 V 20 (D) Grupp 1	1SJ010		
V20 (D) 2 V 20 (D) Grupp 2	1SJ010		
V20 (D) 3 V 20 (D) Grupp 3	1SJ010		
V20 (D) 4 V 20 (D) Grupp 4	1SJ010		

TYP	VALDA
Institution	*H1
Kurs (från ladok)	*SJ010
Kurstillfälle o grupp (ladok)	*SJ01B 2021-01-18
Aktivitet	*Föreläsning
Lokalstyp	*Föreläsningssal...
Lokalstorlek	* 71-80
Projektnummer (från agresso)	*H121100001
Personal (från Idac)	*-
Modul (från ladok)	
Beskrivning	
Lokal	
Undervisningstyp	
Utrustning	

Klicka sedan rätt grupp i objektsrutan...

KOD (3)	MODULNAMN (ENG)	0...
1SJ010-0001	Research methodology	3
1SJ010-0002	The nurse profession and nursing s...	4.5
1SJ010-0003	Nursing science	9

TYP	VALDA
Institution	*H1
Kurs (från ladok)	*1SJ010
Aktivitet	*Föreläsning
Lokalstyp	*Föreläsningssal Flemingsberg
Lokalstorlek	* 71-80
Projektnummer (från agresso)	*H121100001
Personal (från Idac)	*
Kurstillfälle o grupp (ladok)	*V20 (D) 1 V 20 (D) Grupp 1
Modul (från ladok)	
Beskrivning	
Lokal	

Då hamnar den gruppen i Valdarutan på typen Kurstillfälle o grupp istället för hela kursens kurstillfälle.

Gå sedan till kalendern för att schemalägg tiderna för denna grupp...

	Mån 15/2	Tis 16/2	Ons 17/2	Tor 18/2	Fre 19/2	Lör 20/2	Sö
08							
09	SJ01B 2021-01-18						
10							
11							
12				SJ01B 2021-01-18			
13							
14							
15							
16							
17							

I exemplet har vi här bokat in tre tillfällen för Grupp 1 på samma sätt som vi gjorde för hela kursen.

För att sedan **schemalägga för nästa grupp**, gå tillbaka till Valdarutan...

KOD (12)	KURS	STARTDATUM	SLUTDATUM
H20 H 20 grupp A	1SJ...		
SJ010 2019-09-02	1SJ...	2019-09-...	2020-01-19
SJ010 2020-01-20	1SJ...	2020-01-...	2020-06-07
SJ010 2020-08-31	1SJ...	2020-08-...	2021-01-17
SJ010 2021-01-18	1SJ...	2021-01-...	2021-06-06
SJ01A 2020-01-20	1SJ...	2020-01-...	2020-06-07
SJ01A 2020-08-31	1SJ...	2020-08-...	2021-01-17
SJ01B 2021-01-18	1SJ...	2021-01-...	2021-06-06
SJ01D 2019-09-02	1SJ...	2019-09-...	2020-01-19
V20 (D) 2 V 20 (D) Gr...	1SJ...		
V20 (D) 3 V 20 (D) Gr...	1SJ...		
V20 (D) 4 V 20 (D) Gr...	1SJ...		

TYP	VALDA
Institution	*H1
Kurs (från ladok)	*1SJ010
Kurstillfälle o grupp (ladok)	V20 (D) 1 V 20 (D) Grupp 1
Aktivitet	*Föreläsning
Lokalstyp	*Föreläsningssal Fleming...
Lokalstorlek	* 71-80
Projektnummer (från agresso)	*H121100001
Personal (från Idac)	*-
Modul (från ladok)	
Beskrivning	
Lokal	
Undervisningstyp	
Utrustning	

Klicka på gruppen så att den blir markerad i Valdarutan.

KOD (12)	KURS	STARTDATUM	SLUTDATUM
H20 H 20 grupp A	1SJ0...		
SJ010 2019-09-02	1SJ0...	2019-09-02	2020-01-19
SJ010 2020-01-20	1SJ0...	2020-01-20	2020-06-07
SJ010 2020-08-31	1SJ0...	2020-08-31	2021-01-17
SJ010 2021-01-18	1SJ0...	2021-01-18	2021-06-06
SJ01A 2020-01-20	1SJ0...	2020-01-20	2020-06-07
SJ01A 2020-08-31	1SJ0...	2020-08-31	2021-01-17
SJ01B 2021-01-18	1SJ0...	2021-01-18	2021-06-06
SJ01D 2019-09-02	1SJ0...	2019-09-02	2020-01-19
V20 (D) 2 V 20 (D) Grupp 2	1SJ0...		
V20 (D) 3 V 20 (D) Grupp 3	1SJ0...		
V20 (D) 4 V 20 (D) Grupp 4	1SJ0...		

TYP	VALDA
Institution	*H1
Kurs (från ladok)	*1SJ010
Kurstillfälle o grupp (ladok)	V20 (D) 1 V 20 (D) Grupp 1
Aktivitet	*Föreläsning
Lokalstyp	*Föreläsningssal Flemingsb...
Lokalstorlek	* 71-80
Projektnummer (från agresso)	*H121100001
Personal (från Idac)	*-
Undervisningstyp	
Utrustning	
Tid före/efter	
Beställningsprio	
Modul (från ladok)	

Klicka därefter på nästa grupp i objektslistan...

The screenshot shows the TimeEdit interface. On the left, a table lists modules with columns for 'KOD (3)', 'MODULNAMN (ENG)', and 'OM.'. On the right, a window titled 'VT-21 Schemaläggning' displays details for a selected module, including 'TYP' and 'VALDA' fields. The 'Kurstillfälle o grupp (ladok)' field is highlighted with a blue box and contains the text 'V20 (D) 2 V 20 (D) Grupp 2'.

KOD (3)	MODULNAMN (ENG)	OM.
1SJ010-0001	Research methodology	3
1SJ010-0002	The nurse profession and nursing science	4.5
1SJ010-0003	Nursing science	9

TYP	VALDA
Institution	*H1
Kurs (från ladok)	*1SJ010
Aktivitet	*Föreläsning
Lokaltyp	*Föreläsningssal Flemingsberg
Lokalstorlek	* 71-80
Projektnummer (från agresso)	*H121100001
Personal (från Idac)	*
Kurstillfälle o grupp (ladok)	V20 (D) 2 V 20 (D) Grupp 2
Modul (från ladok)	
Beskrivning	
Lokal	

Så att den gruppen hamnar i Valdalistan på typen Kurstillfälle o grupp.

The screenshot shows a calendar view for the week of 2021-07 (15/2). The calendar has columns for days from Monday (Mån 15/2) to Saturday (Lör 20/2) and rows for hours from 08 to 16. Several teal-colored blocks represent scheduled activities. A red 'T' symbol is visible on the right side of the calendar.

	Mån 15/2	Tis 16/2	Ons 17/2	Tor 18/2	Fre 19/2	Lör 20/2
08						
09	SJ01B 2021-01-18	1SJ010			1SJ010	
10						
11						
12				SJ01B 2021-01-18		
13			1SJ010			
14						
15						
16						

Ange sedan på samma sätt den nya gruppens dag och tid i kalendern.

Gruppbokningar kan läggas på samma tid i kalendern. Man kan däremot inte lägga en gruppbokning på samma tid som en bokning för hela kursen. Då blir det en kollision för att samma student finns på båda bokningarna.

KOD (3)	MODULNAMN (ENG)	OM..# +	TYP	VALDA
1SJ010-0001	Research methodology	3	Institution	*H1
1SJ010-0002	The nurse profession and nursing science	4.5	Kurs (från ladok)	*1SJ010
1SJ010-0003	Nursing science	9	Kurstillfälle o grupp (ladok)	V20 (D) 3 V 20 (D) Grupp 3
			Aktivitet	*Föreläsning

Här har vi nu gjort tre bokningar för ytterligare en grupp i kursen, Grupp 3. Om gruppernas bokningar överlappar varandra då visas det en siffra nere i högra hörnet hur många bokningar som ligger på den tiden.

Datum 2021-02-16
Tid 12:00 - 15:00 (3:00)
Institution H1
Kurs (från ladok) 1SJ010
Kurstillfälle o grupp (ladok) V20 (D) 2 V 20 (D) Grupp 2
Aktivitet Föreläsning
Lokaltyp Föreläsningssal Flemingsberg
Lokalstorlek 71-80
Projektnummer (från agresso) H121100001
Personal (från Idac) -

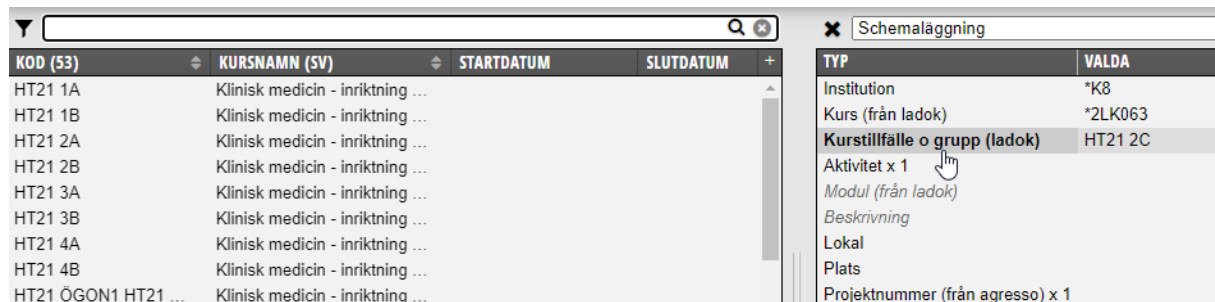
Varje bokning i kalendern har ett (i) högst upp i vänstra hörnet. Klickar du på det får du upp informationen om bokningen.

När studenterna registrerar sig på kurstillfället så ser de i sitt eget schema nu de tider som är bokade för hela kursen och de tider som är bokade för den gruppen där de ingår.

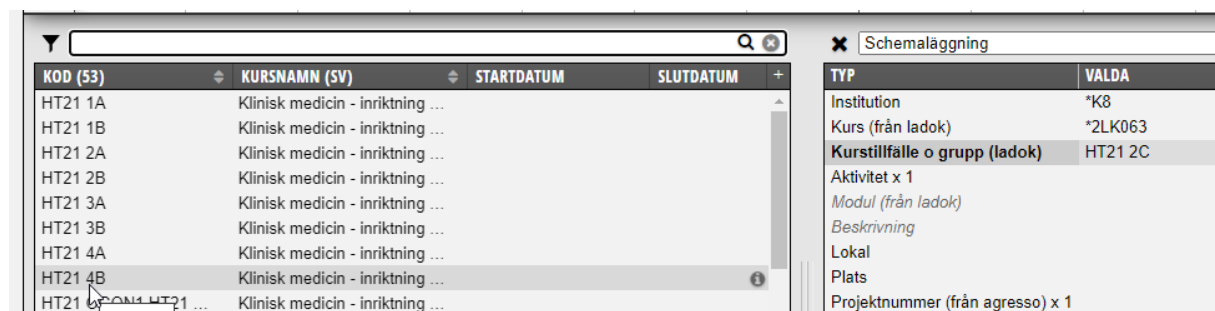
Schemalägga flera grupper på samma schemapost

Ska du schemalägga två eller fler grupper i kursen på en och samma schemapost, då måste alla de grupperna vara valda i Valdarutan för typen Kurstillfälle o grupp (ladok)

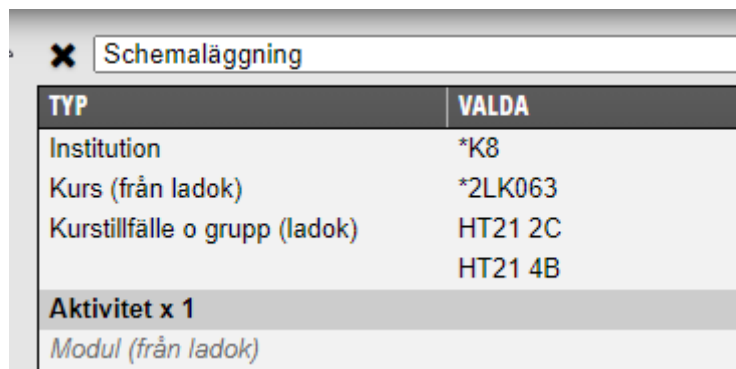
För att lägga till ytterligare en grupp i Kurstillfälle o grupp (ladok) i Valdarutan måste du då:



Klicka på typen Kurstillfälle o grupp (ladok) igen i Valdarutan så att texten blir markerad och får fetstil...



Klicka sedan på den grupp du vill lägga till bland alternativen i objektsrutan...



Då hamnar även den gruppen som vald i valdarutan.

Dag och tid anger du som vanligt när du i kalendern ska schemalägga tillfället då dessa grupper ska läsa tillsammans.