



## Fördjupning i högskolepedagogik HT25

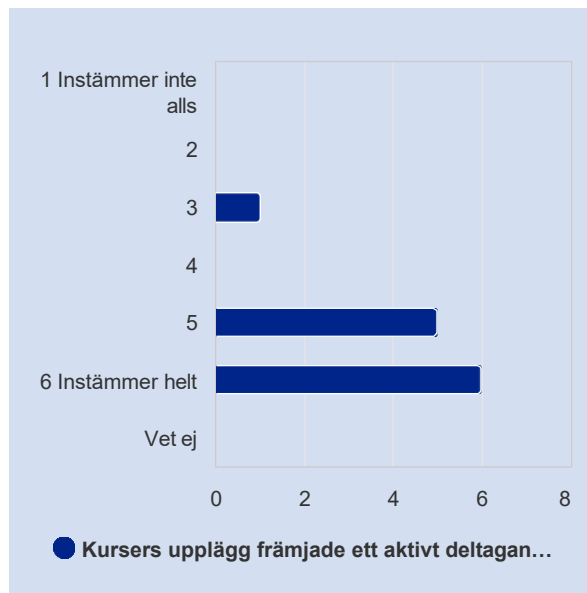
Antal respondenter: 24

Antal svar: 12

Svarsfrekvens: 50,00 %

### Kursers upplägg främjade ett aktivt deltagande.

Kursers upplägg främjade ett aktivt deltagande.	Antal svar
1 Instämmer inte alls	0 (0,0%)
2	0 (0,0%)
3	1 (8,3%)
4	0 (0,0%)
5	5 (41,7%)
6 Instämmer helt	6 (50,0%)
Vet ej	0 (0,0%)
<b>Summa</b>	<b>12 (100,0%)</b>

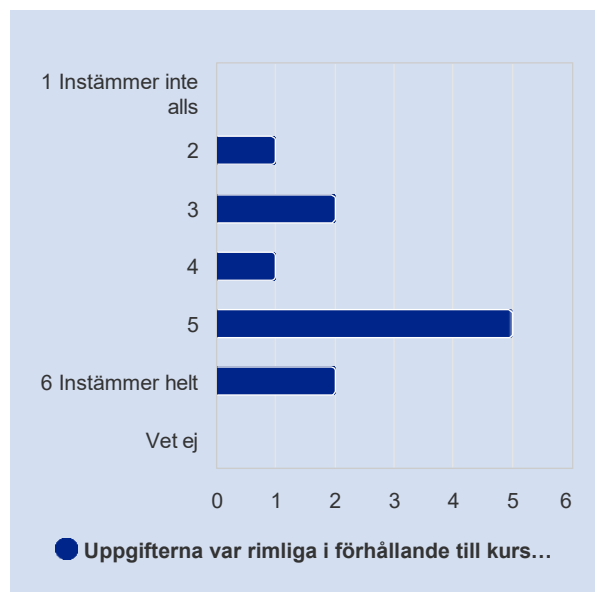


	Medelvärde	Standardavvikelse	Variationskoefficient	Min	Undre kvartil	Median	Övre kvartil	Max
Kursers upplägg främjade ett aktivt deltagande.	5,3	0,9	16,6 %	3,0	5,0	5,5	6,0	6,0



**Uppgifterna var rimliga i förhållande till kursens omfattning.**

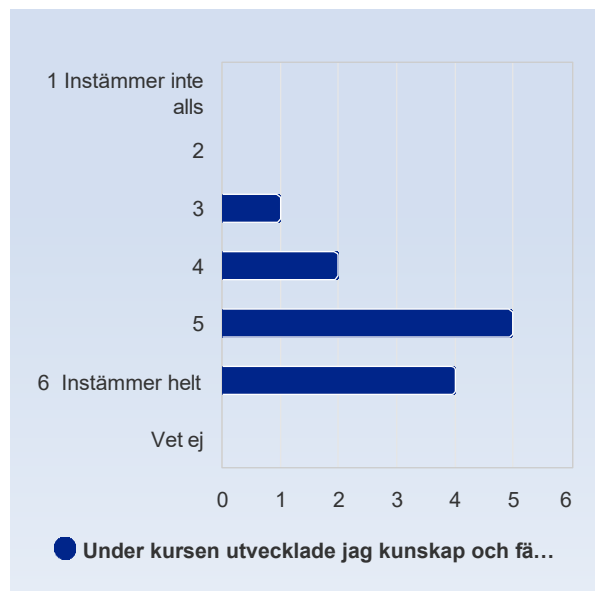
Uppgifterna var rimliga i förhållande till kursens omfattning.	Antal svar
1 Instämmer inte alls	0 (0,0%)
2	1 (9,1%)
3	2 (18,2%)
4	1 (9,1%)
5	5 (45,5%)
6 Instämmer helt	2 (18,2%)
Vet ej	0 (0,0%)
<b>Summa</b>	<b>11 (100,0%)</b>



	Medelvärde	Standardavvikelse	Variationskoefficient	Min	Undre kvartil	Median	Övre kvartil	Max
Uppgifterna var rimliga i förhållande till kursens omfattning.	4,5	1,3	29,0 %	2,0	3,5	5,0	5,0	6,0

**Under kursen utvecklade jag kunskap och färdigheter som kommer att vara användbara i mitt arbete.**

Under kursen utvecklade jag kunskap och färdigheter som kommer att vara användbara i mitt arbete.	Antal svar
1 Instämmer inte alls	0 (0,0%)
2	0 (0,0%)
3	1 (8,3%)
4	2 (16,7%)
5	5 (41,7%)
6 Instämmer helt	4 (33,3%)
Vet ej	0 (0,0%)
<b>Summa</b>	<b>12 (100,0%)</b>

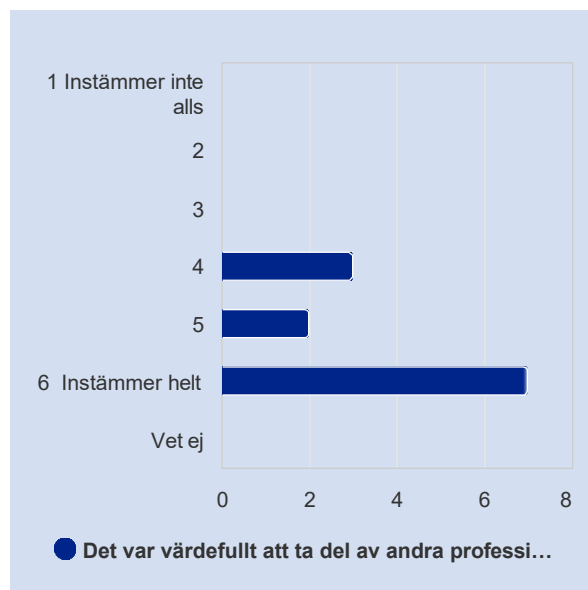


	Medelvärde	Standardavvikelse	Variationskoefficient	Min	Undre kvartil	Median	Övre kvartil	Max
Under kursen utvecklade jag kunskap och färdigheter som kommer att vara användbara i mitt arbete.	5,0	1,0	19,1 %	3,0	4,5	5,0	6,0	6,0



## Det var värdefullt att ta del av andra professioners perspektiv under kursen.

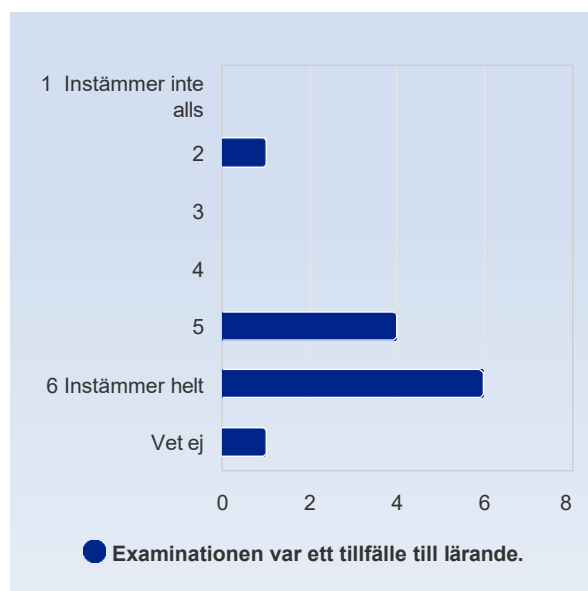
Det var värdefullt att ta del av andra professioners perspektiv under kursen.	Antal svar
1 Instämmer inte alls	0 (0,0%)
2	0 (0,0%)
3	0 (0,0%)
4	3 (25,0%)
5	2 (16,7%)
6 Instämmer helt	7 (58,3%)
Vet ej	0 (0,0%)
<b>Summa</b>	<b>12 (100,0%)</b>



	Medelvärde	Standardavvikelse	Variationskoefficient	Min	Undre kvartil	Median	Övre kvartil	Max
Det var värdefullt att ta del av andra professioners perspektiv under kursen.	5,3	0,9	16,6 %	4,0	4,5	6,0	6,0	6,0

## Examinationen var ett tillfälle till lärande.

Examinationen var ett tillfälle till lärande.	Antal svar
1 Instämmer inte alls	0 (0,0%)
2	1 (8,3%)
3	0 (0,0%)
4	0 (0,0%)
5	4 (33,3%)
6 Instämmer helt	6 (50,0%)
Vet ej	1 (8,3%)
<b>Summa</b>	<b>12 (100,0%)</b>

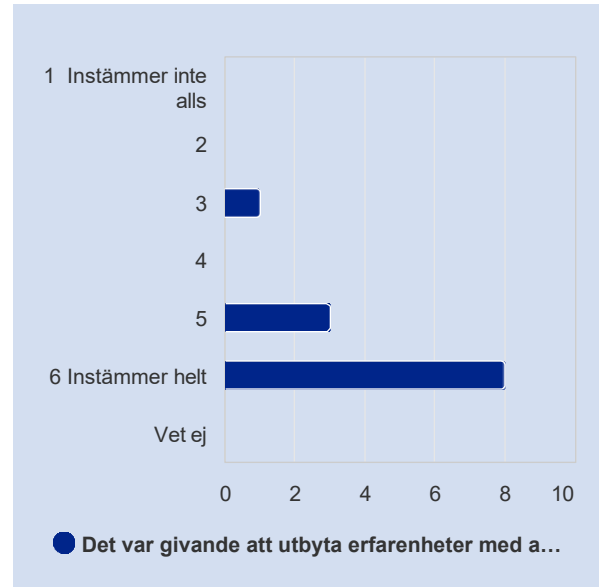


	Medelvärde	Standardavvikelse	Variationskoefficient	Min	Undre kvartil	Median	Övre kvartil	Max
Examinationen var ett tillfälle till lärande.	5,3	1,2	22,6 %	2,0	5,0	6,0	6,0	6,0



### Det var givande att utbyta erfarenheter med andra kursdeltagare.

Det var givande att utbyta erfarenheter med andra kursdeltagare.	Antal svar
1 Instämmer inte alls	0 (0,0%)
2	0 (0,0%)
3	1 (8,3%)
4	0 (0,0%)
5	3 (25,0%)
6 Instämmer helt	8 (66,7%)
Vet ej	0 (0,0%)
<b>Summa</b>	<b>12 (100,0%)</b>



	Medelvärde	Standardavvikelse	Variationskoefficient	Min	Undre kvartil	Median	Övre kvartil	Max
Det var givande att utbyta erfarenheter med andra kursdeltagare.	5,5	0,9	16,4 %	3,0	5,0	6,0	6,0	6,0



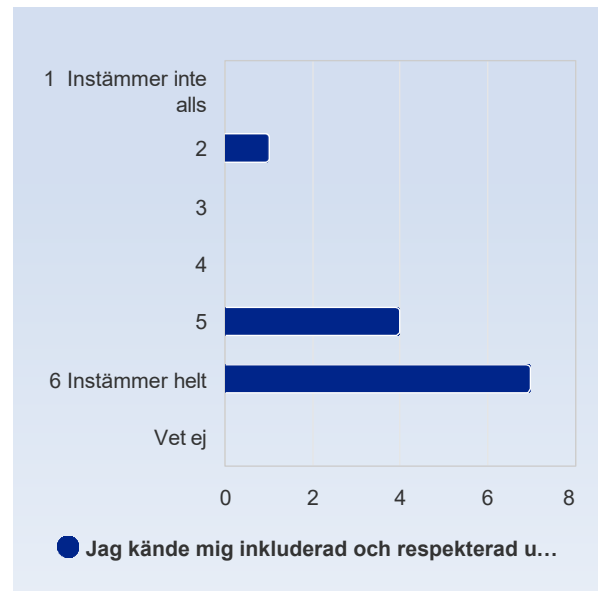
**Jag kände mig inkluderad och respekterad under kursen.**

**Exempelvis: Jag var bekväm med att samarbeta med andra deltagare, tala inför gruppen, svara på frågor och jag blev lyssnad på (inte avbruten, förlöjligad eller liknande).**

Jag kände mig inkluderad och respekterad under kursen.

*Exempelvis: Jag var bekväm med att samarbeta med andra deltagare, tala inför gruppen, svara på frågor och jag blev lyssnad på (inte avbruten, förlöjligad eller liknande).*

	Antal svar
1 Instämmer inte alls	0 (0,0%)
2	1 (8,3%)
3	0 (0,0%)
4	0 (0,0%)
5	4 (33,3%)
6 Instämmer helt	7 (58,3%)
Vet ej	0 (0,0%)
<b>Summa</b>	<b>12 (100,0%)</b>

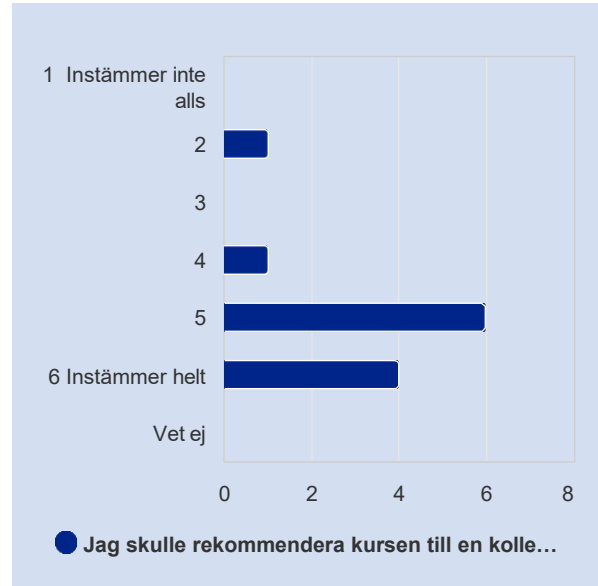


	Medelvärde	Standardavvikelse	Variationskoefficient	Min	Undre kvartil	Median	Övre kvartil	Max
Jag kände mig inkluderad och respekterad under kursen. <i>Exempelvis: Jag var bekväm med att samarbeta med andra deltagare, tala inför gruppen, svara på frågor och jag blev lyssnad på (inte avbruten, förlöjligad eller liknande).</i>	5,3	1,2	21,7 %	2,0	5,0	6,0	6,0	6,0



### Jag skulle rekommendera kursen till en kollega.

Jag skulle rekommendera kursen till en kollega.	Antal svar
1 Instämmer inte alls	0 (0,0%)
2	1 (8,3%)
3	0 (0,0%)
4	1 (8,3%)
5	6 (50,0%)
6 Instämmer helt	4 (33,3%)
Vet ej	0 (0,0%)
<b>Summa</b>	<b>12 (100,0%)</b>



	Medelvärde	Standardavvikelse	Variationskoefficient	Min	Undre kvartil	Median	Övre kvartil	Max
Jag skulle rekommendera kursen till en kollega.	5,0	1,1	22,6 %	2,0	5,0	5,0	6,0	6,0