



Nyhetsbrev December

Nyhetsbrevet innehåller information och kommande release det som förvaltningen lägger fokus på nu. Denna information kommer finnas tillgänglig på Medarbetarportalen

[Nyhetsbrev IDAC](#)

Identitet och accesssystemet IDAC

Innehåll i release

Ny release den 14 december

- IDAC hanterar behörighet till projektmapp (P://)
 - Ny tjänst "Hantera resursägarskap" som ger gör det möjligt för ägare till en projektmapp (P://) att själv administrera ägarskapet på mappen¹
 - Medarbetare ansöker om åtkomst till en projektmapp (P://) i IDAC. Instruktion finns här: [Begär åtkomst - KI PLAY](#)
 - Mejl om förändrat ägarskap på projektmappen kommer skickas ut
 - Beställning av projektmapp sker som tidigare ([Lagra och dela filer | Medarbetare \(ki.se\)](#))
- IDAC har skapat separata grupper innehållande chefer, administrativa chefer och prefekter. Det innebär att det nu går att rikta information eller styra behörigheten för t ex SharePoint sajter där endast chefer ska åtkomst till. När en chef börjar eller avslutar sin anställning uppdateras även åtkomsten till sajten.

Pågående/kommande arbete

Här är en lista över de aktiviteter som vi arbetar/kommer att arbeta med i närmaste tiden:

- Integration mot telefonisystemet, i och med det så blir telefonisystemet ett källsystem för telefonnummer för anställda
- Vidareutveckling av ID-portalen med att möjlighet för studenterna att aktivera sitt konto samt Återställa lösenord




Anknytningssystemet – UBW Anknutna

Pågående/kommande arbete

- En översyn av anknytningsblanketten svensk/engelsk har påbörjats för att harmonisera.

Övrigt

Kom ihåg inför nytt år

- Uppdatera IDAC och UBW administratörer på sidan "[Kontakta din IDAC och/eller UBW Anknutna administratör på din institution](#)", se över kontaktvägar in och era mejadresser.
- Använd rollen "IDAC-Administrator [INSTITUTION] Reset Password" för medarbetare som endast ska byta lösenord (kräver inte IDAC utbildning), bra att använda under semesterperioden!
- Återställningskod för Microsoft Authenticator appen som tjänst för IDAC admin
- [KI play IDAC instruktionsfilmer](#)
 - Hur jag begär behörighet i IDAC
 - Hur jag godkänner behörighet i IDAC (för dig som chef)
 - Återställ MFA (Microsoft Authenticator) tjänst i IDAC
- I anknýtningssystem gå igenom era anknýtningar som förfaller inom kort och förläng de som ska förlängas i god tid före årsskiftet.
 - Nedanstående globala rapporter är bra att använda sig av för detta arbete
 -  [Anknýtningar som förfaller inom kort](#)
 -  [Anknýtningar som går att förlänga](#)
 -  [Fråga aktiva o stängda orgnivå](#)

Vad händer med konto när medarbetare slutar

Det är viktigt att informera om vad som händer med medarbetarens konto när denne slutar.

Hur länge informationen sparas beror på. Om medarbetare blir återanställd/anknuten efter denna tid så finns inte information kvar i form av mejl, dokument, lagringsyta i t ex Onedrive kvar. Det går inte att återskapa den förlorade informationen.

Läs mer på Medarbetarportalen:

[Vad händer med mitt konto när jag slutar på KI? | Medarbetare](#)

Support

Frågor som rör IDAC, anknutna och IT fakturafrågor, så ska dessa anmälas via [KI IT Selfservice](#)

För mer allmänna generella frågor går det bra att använda sig av chatten i teamsgruppen [GRP IDAC och anknýtningadministratörers Forum](#) som är en grupp för dig som jobbar med administration av konton eller anknýtningar på din institution