



Verksamhetsförlagd utbildning

Region Stockholm

Läsåret 2020-21



Innehåll

Om undersökningen

Svarsfrekvenser

Resultat

Totalt

Per verksamhet

Per lärosäte

Per program

Sammanfattning



Om undersökningen

Deltagande organisationer 2020-21

Verksamheter

- Danderyds sjukhus AB
- Karolinska Universitetssjukhuset
- Stockholms läns sjukvårdsområde, SLSO
- Södersjukhuset AB
- Ambulanssjukvården i Stockholm AB (hade inga besvarade enkäter detta läsår)

Lärosäten

- Ersta Sköndal Bräcke högskola
- Karolinska Institutet
- Röda Korsets Högskola

Genomförande och svarsfrekvens

Insamling av svar:

- Studenter - datainsamling löpande varje vecka mellan 2020-11-12 och 2021-04-29. Före 2018 har studenterna endast svarat vid två tillfällen per termin. Antalet svar från studenter HT 2020 – VT 2021 är **2 781** jämfört med läsåren 2019-20 (**3 971**) och 2018-19 (**3 548**).

*Svarsfrekvens totalt

Origo Group räknar slutförda enkäter, leverantören 2015 har räknat med alla *öppnade* enkäter.

	Antal svar 2020-21	Antal respondenter 2020-21	Svarsfrekvens 2020-21	Svarsfrekvens 2019-20	Svarsfrekvens 2018-19	Svars- frekvens 2016	Svars- frekvens 2015*
Studenter	2 781	10 045	28%	26%	32%	39%	48%

Svarsfrekvens per lärosäte

	Antal svar	Antal respondenter	Svarsfrekvens 2020-21	Svarsfrekvens 2019-20	Svarsfrekvens 2018-19	Svarsfrekvens 2016	Svarsfrekvens 2015
Ersta Sköndal Bräcke högskola	319	811	39%	41%	53%	55%	58%
Karolinska Institutet	2 162	8 275	26%	24%	30%	39%	49%
Röda Korsets Högskola	300	959	31%	39%		38%	47%
Studenter samtliga	2 781	10 045	28%	26%	32%	39%	51%

Svarsfrekvens per vårdverksamhet - studenter

	Antal svar	Antal respondenter	Svarsfrekvens 2020-21	Svarsfrekvens 2019-20	Svarsfrekvens 2018-19	Svarsfrekvens 2016
Studenter, samtliga	2 781	10 045	28%	26%	32%	39%
Danderyds sjukhus AB	200	774	26%	25%	29%	39%
Karolinska Universitetssjukhuset	952	4 100	23%	21%	28%	38%
SLSO	567	1 879	30%	31%	38%	40%
Södersjukhuset AB	390	1 285	30%	27%	35%	44%
AISAB	*	*	*	39%	*	*

*Deltog ej

Karolinska Universitetssjukhuset har i medarbetaruppföljningen 2016 haft en filterfråga i enkäten: *Arbetar du periodvis med Verksamhetsförlagd utbildning (VFU) gentemot studenter?* Endast de som svarat Ja på frågan ingår i svarsfrekvensen 2016.

Svarsfrekvens per vårdverksamhet - studenter

	Antal svar	Antal respondenter	Svarsfrekvens 2020-21	Svarsfrekvens 2019-20
Studenter samtliga	2 781	10 045	28%	26%
Capio St Görans sjukhus AB	114	333	34%	34%
Ideella föreningen Ersta Diakonisällskap	15	34	44%	33%
St Eriks Ögonsjukhus AB	16	184	9%	11%
Stiftelsen Stockholms Sjukhem	71	176	40%	37%
Södertälje sjukhus AB	31	95	33%	41%
Tiohundra AB	12	34	35%	32%
Övriga privata vårdgivare	413	1 151	36%	38%

Svarsfrekvens per program

	Antal svar	Antal respondenter	Svarsfrekvens 2020-21	Svarsfrekvens 2019-20	Svarsfrekvens 2018	Svarsfrekvens 2016	Svarsfrekvens 2015
Arbetsterapiprogrammet	85	235	36%	33%	48%	44%	41%
Audionomprogrammet	19	54	35%	33%	75%		
Barnmorskeprogrammet	152	270	56%	43%	49%	52%	62%
Biomedicinsk analytiker fysiologi	31	104	30%	43%	53%	50%	
Biomedicinsk analytiker Labmedicin	35	116	30%	40%	46%	65%	46%
Fysioterapeutprogrammet	224	559	40%	37%	42%	36%	45%
Kompletteringsutb barnmorska (KUBM)	4	15	27%	57%	46%		
Kompletteringsutb fysioterapeut (KUFTP)	10	45	22%	48%	37%		
Kompletteringsutb läkare (KUL)	13	15	87%	52%	39%		
Kompletteringsutb sjuksköt. (KUSSK)	13	28	46%	50%	43%	53%	38%
Logopedprogrammet	65	111	59%	69%	72%	69%	80%
Läkarprogrammet	612	4 307	14%	12%	18%	32%	46%
Psykologprogrammet	22	70	31%	52%	54%		
Psykoterapeutprogrammet	1	5	20%				
Röntgensjuksköterskeprogrammet	75	217	35%	33%	50%	57%	59%

Svarsfrekvens per program, forts.

	Antal svar	Antal respondenter	Svarsfrekvens 2020-21	Svarsfrekvens 2019-20	Svarsfrekvens 2018	Svarsfrekvens 2016	Svarsfrekvens 2015
Sjuksköterskeprogrammet	1 231	3 319	37%	38%	42%	43%	48%
Sjuksköterskeprogram Utbytes				15%	25%		
Socionomprogrammet	1	12	8%	27%	39%	60%	53%
Specialistprogram Ambulanssjukvård	6	30	20%	42%	32%		
Specialistprogram Anestesi	35	88	40%	37%	45%		
Specialistprogram Barn och ungdom	14	63	22%	25%	45%		
Specialistprogram Distriktsköterska	36	131	27%	39%	46%		
Specialistprogram Intensivvård	40	127	31%	42%	43%		
Specialistprogram Operation	37	76	49%	26%	49%		
Specialistprogram Psykiatrisk vård	17	35	49%	27%	57%		
Uppdragsutbildning beställd av Region Stockholm	3	13	23%	20%	54%		
Specialistprogram Onkologi				50%	67%		

Frågorna

Studentperspektiv - 10 frågor

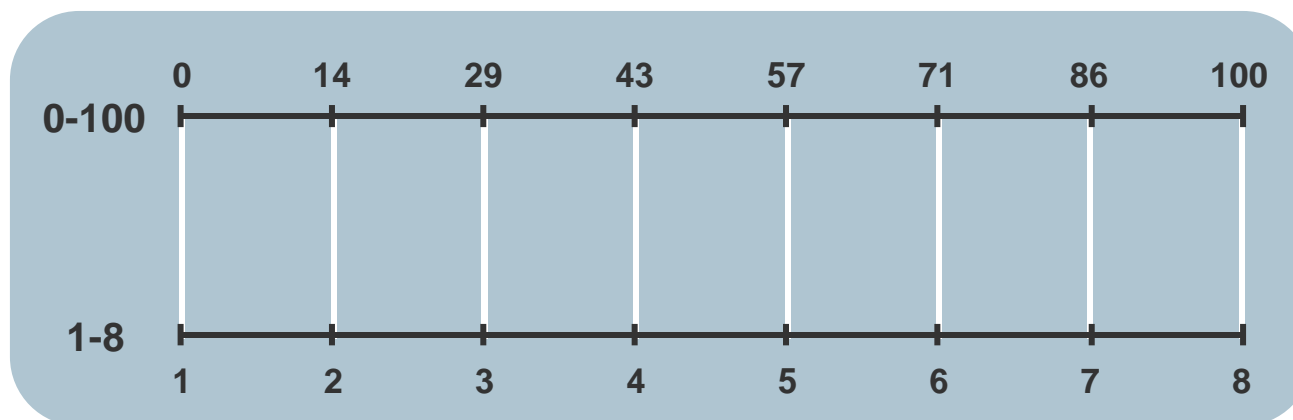
- 1 Sammantaget har denna VFU varit en värdefull del i min utbildning. **(Helhet)**
- 2 Under denna VFU har jag samverkat med andra yrkesgrupper. **(Lärandemiljö)**
- 3 Jag har känt mig väl bemött på denna VFU. **(Lärandemiljö)**
- 4 Under denna VFU fanns tillgång till de fysiska förutsättningar jag behövde (t ex dator, samtalsrum, omklädningsrum, lunchrum). **(Lärandemiljö)**
- 5 Under denna VFU har jag tränat på /diskuterat evidensbaserade arbetssätt. **(Lärandemiljö)**
- 6 Denna VFU har bidragit till min professionella utveckling. **(Lärandemiljö)**
- 7 Under denna VFU har jag fått tillräckligt stöd från handledare för mitt lärande. **(Handledning)**
- 8 Under denna VFU fanns lärandeaktiviteter som gav mig möjlighet att nå uppsatta lärandemål. **(Handledning)**
- 9 Under denna VFU har jag tränat på person-centrerade arbetssätt med individens behov i fokus. **(Patient/klient)**
- 10 Under denna VFU har jag tränat på att säkra arbetssätt för att undvika risker och tillbud. **(Patient/klient)**

Från enkätsvar till index

Frågorna har besvarats på en svarsskala 1-8.

Index redovisas på en skala mellan 0 och 100 och beräknas utifrån oviktade medelvärden av respondenternas svar per fråga.

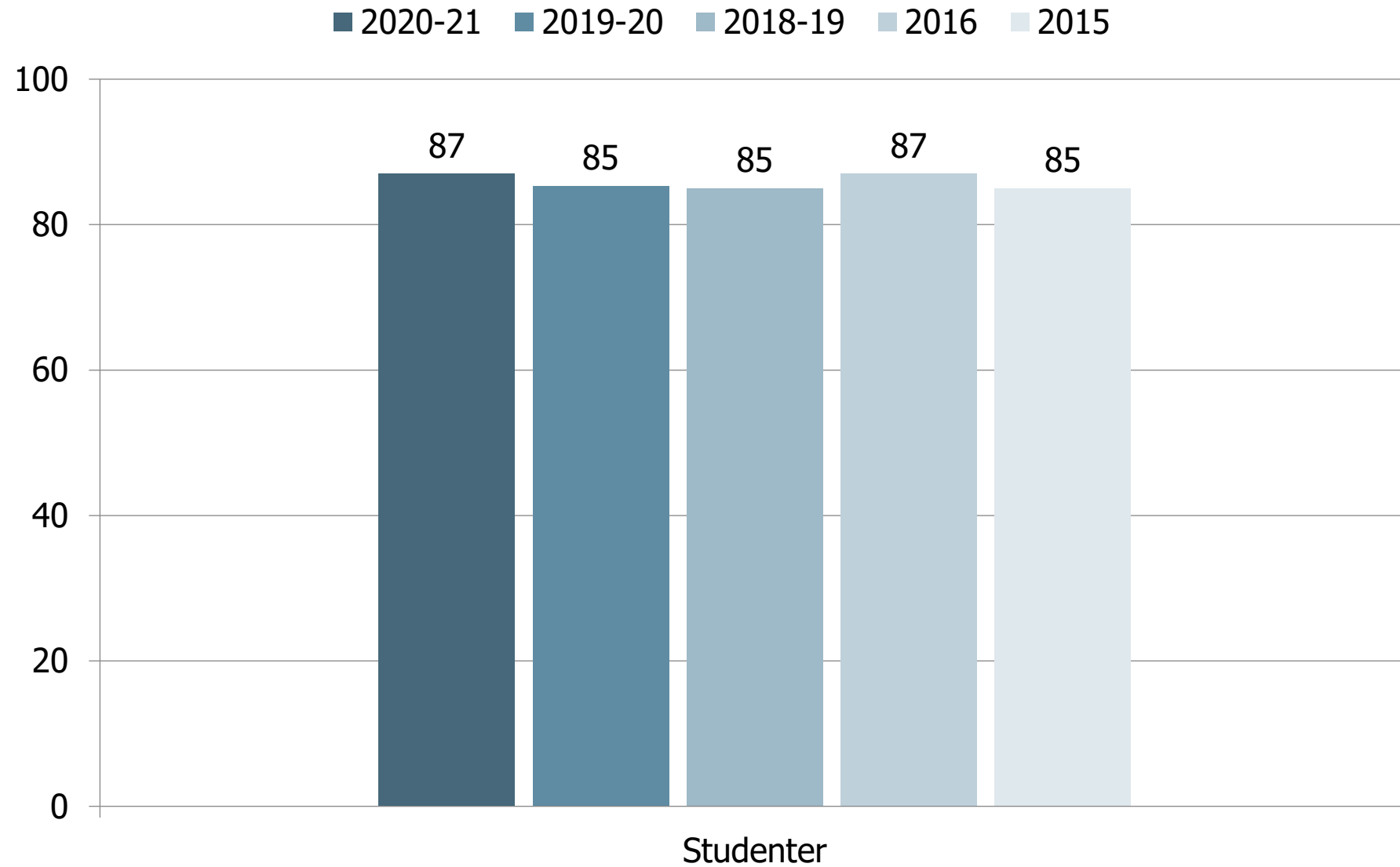
Bilden nedan visar hur skalstegen motsvarar den 100-gradiga indexskalan.



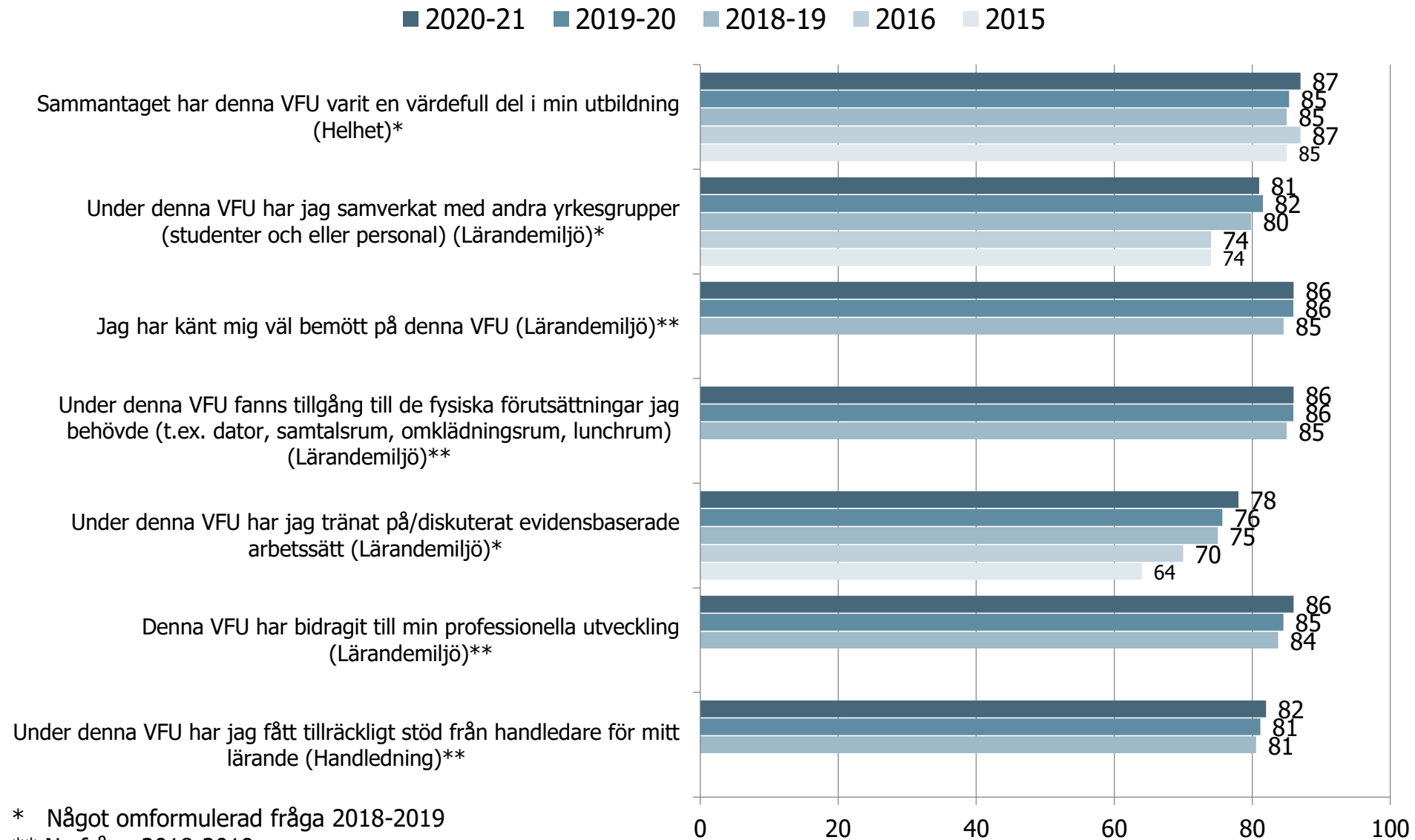
A blurred, high-angle photograph of a business meeting. Several people are seated around a table, looking at documents and laptops. The documents feature various charts, including bar graphs and pie charts. The scene is overlaid with a semi-transparent purple filter. The text 'Resultat - Övergripande' is centered in white.

Resultat - Övergripande

Övergripande resultat - helhetsbedömning



Övergripande resultat - studenter

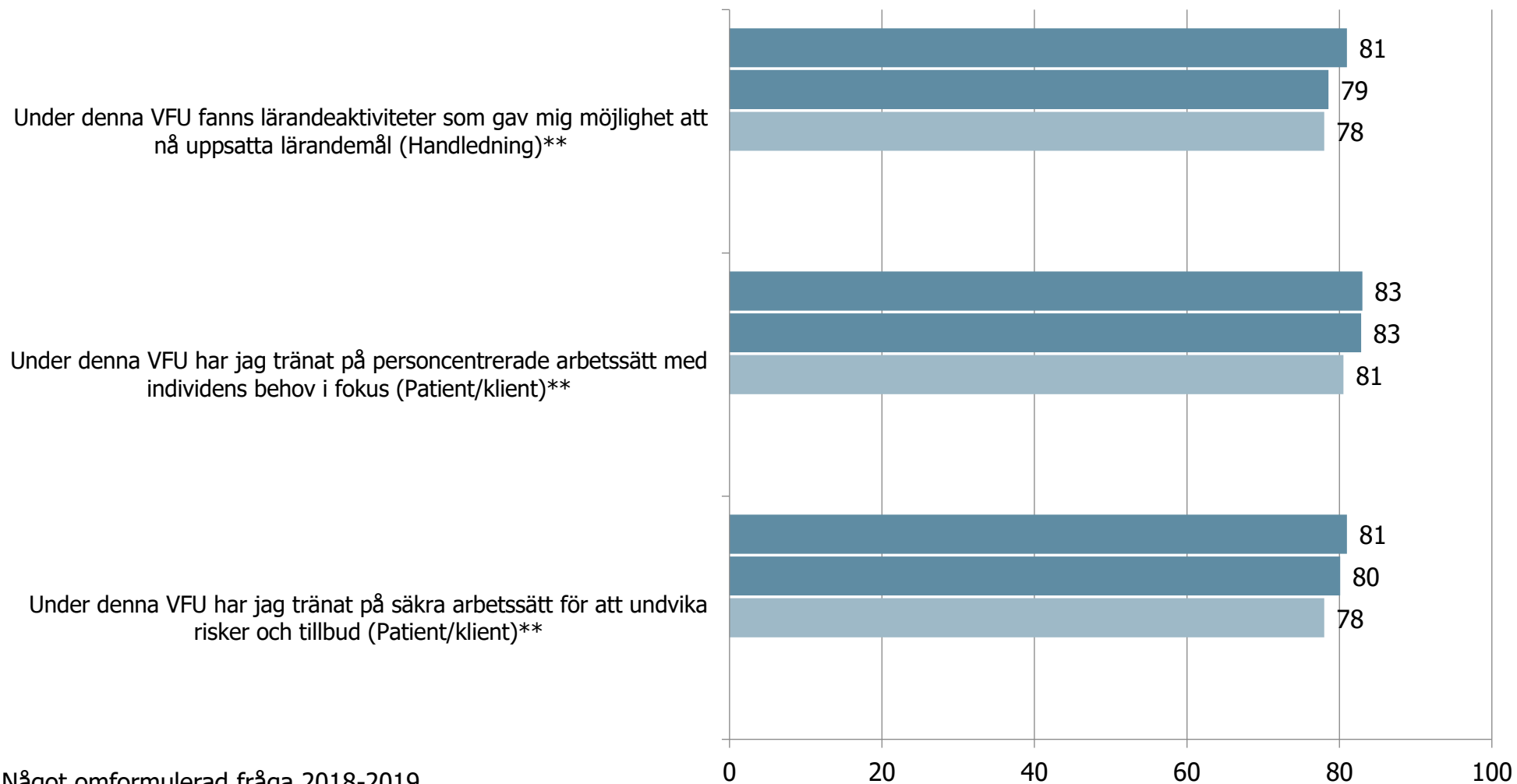


* Något omformulerad fråga 2018-2019

** Ny fråga 2018-2019

Övergripande resultat - studenter

■ 2020-21 ■ 2019-20 ■ 2018-19 ■ 2016 ■ 2015

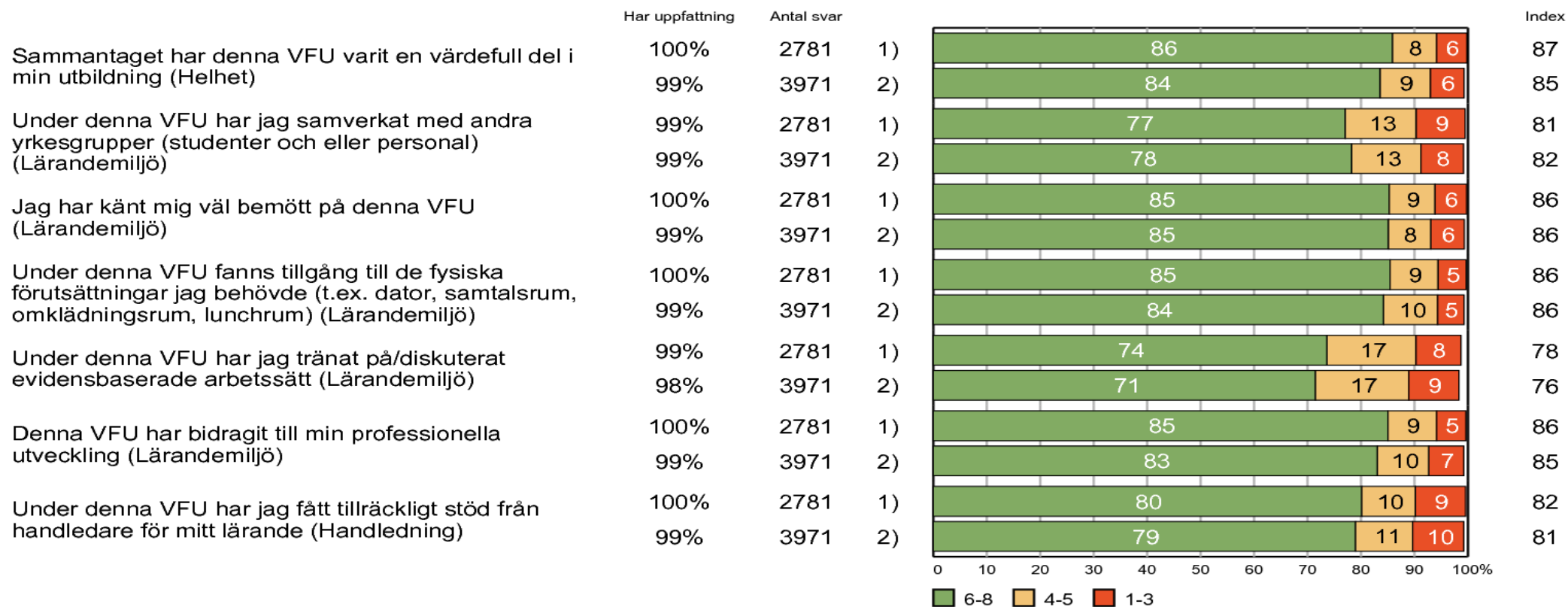


* Något omformulerad fråga 2018-2019

** Ny fråga 2018-2019

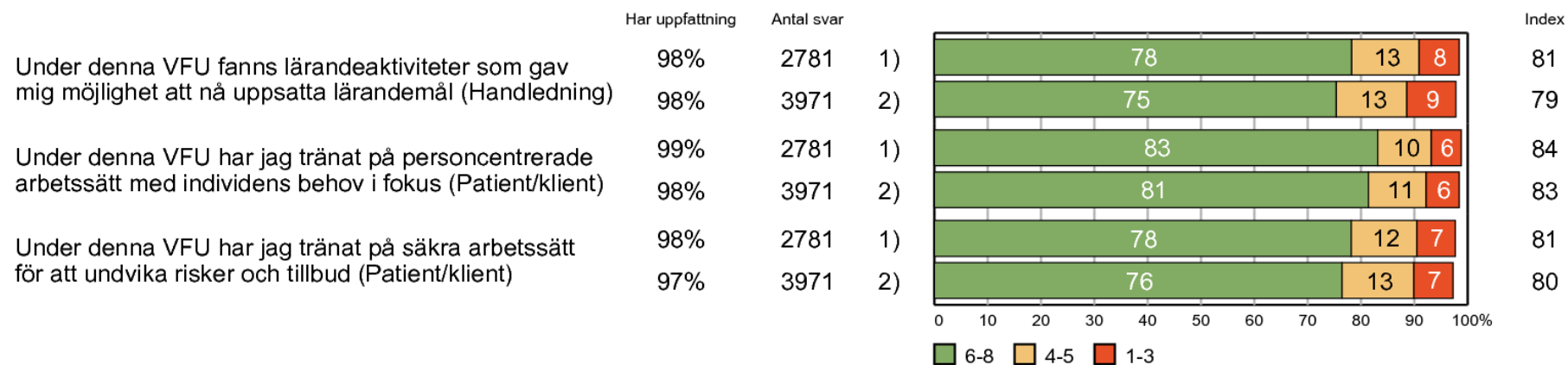
Övergripande resultat - Studenter

VFU-enkät 2020/2021



Övergripande resultat - Studenter

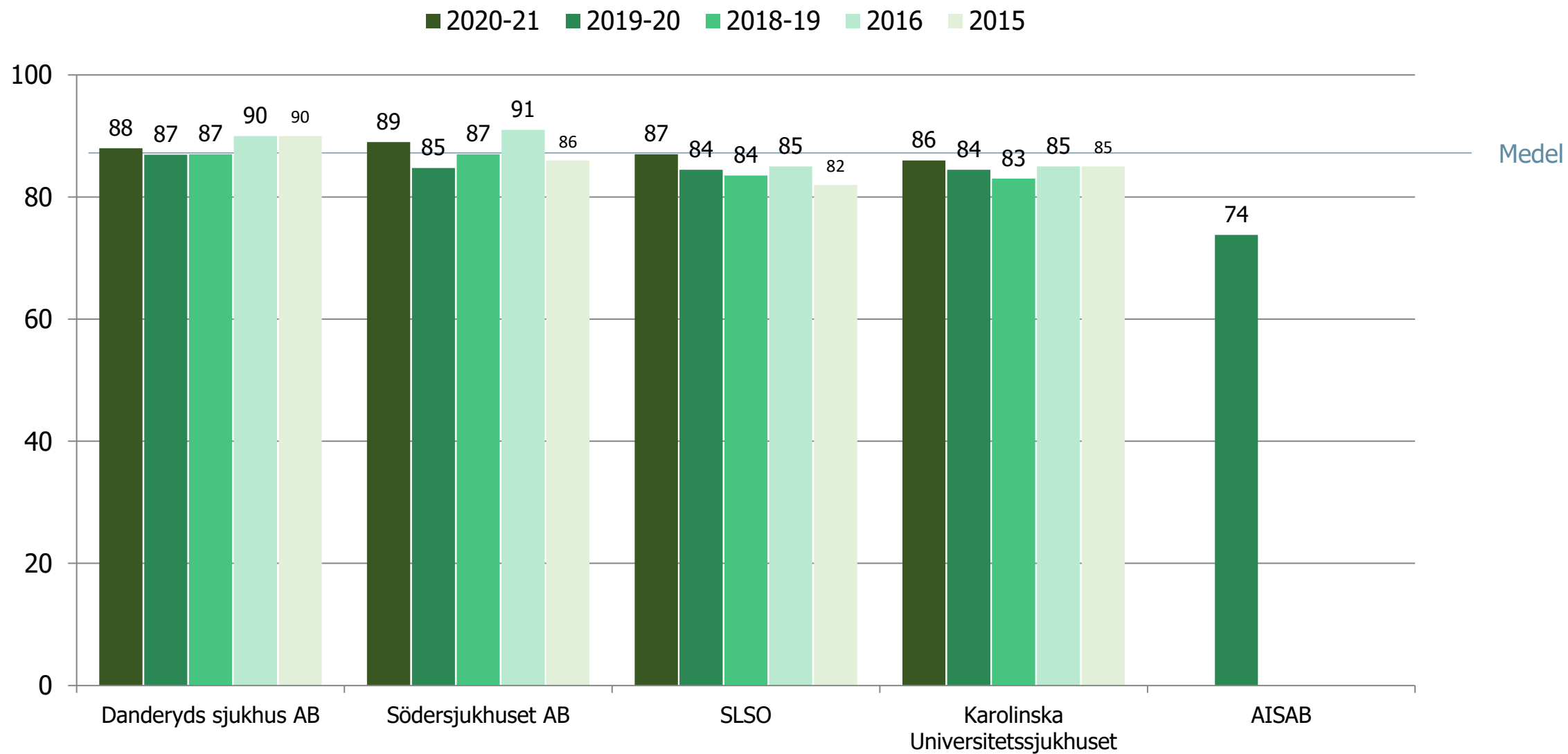
VFU-enkät 2020/2021





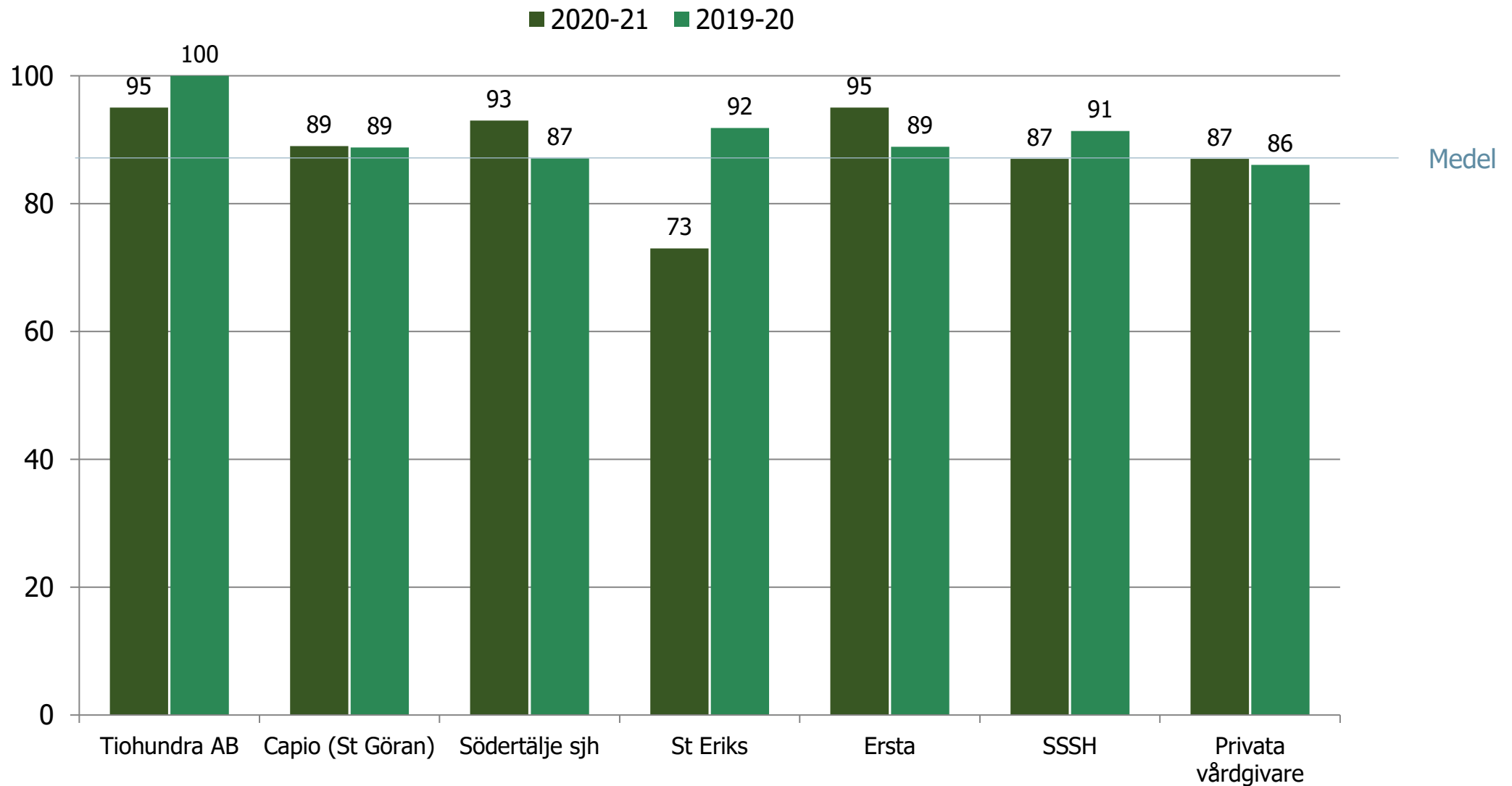
Resultat per verksamhet

Helhetsbedömning per verksamhet - studenter



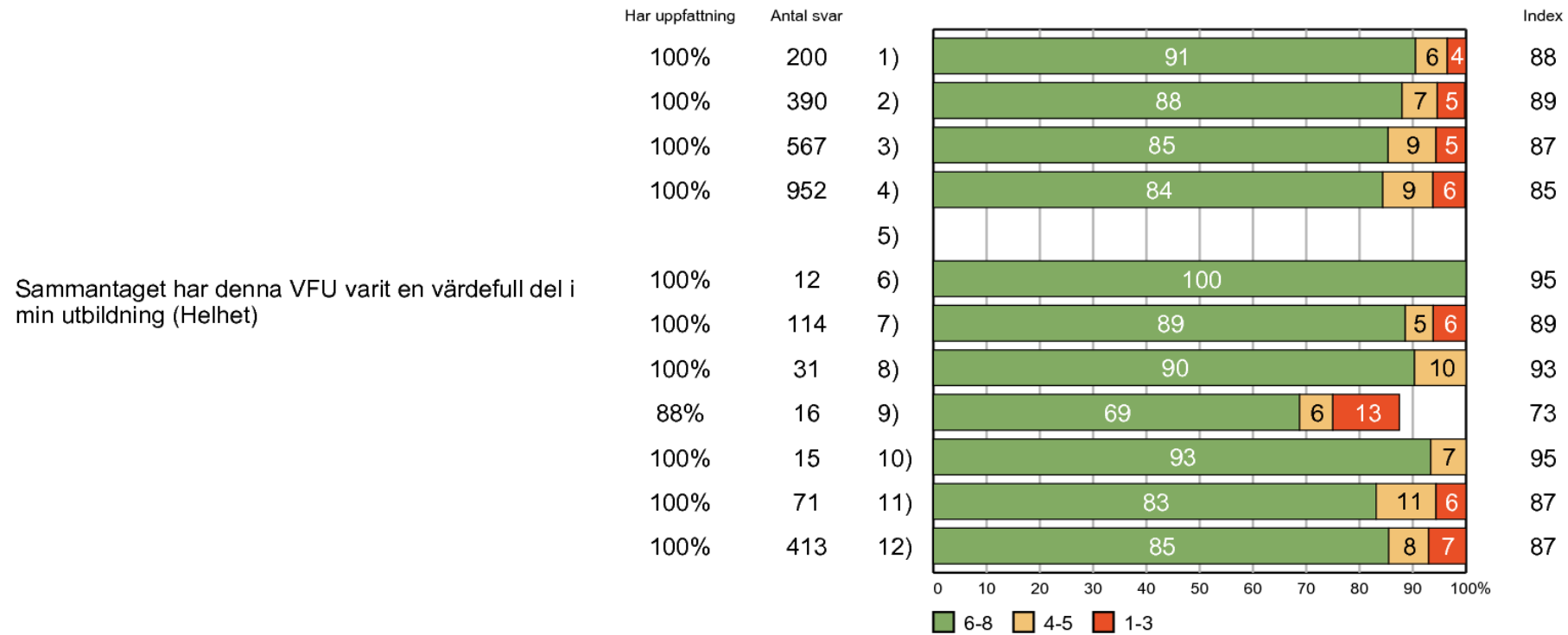
Inga besvarade enkäter av studenter hos AISAB 2020-21.

Helhetsbedömning per verksamhet - studenter



Studenter - per verksamhet

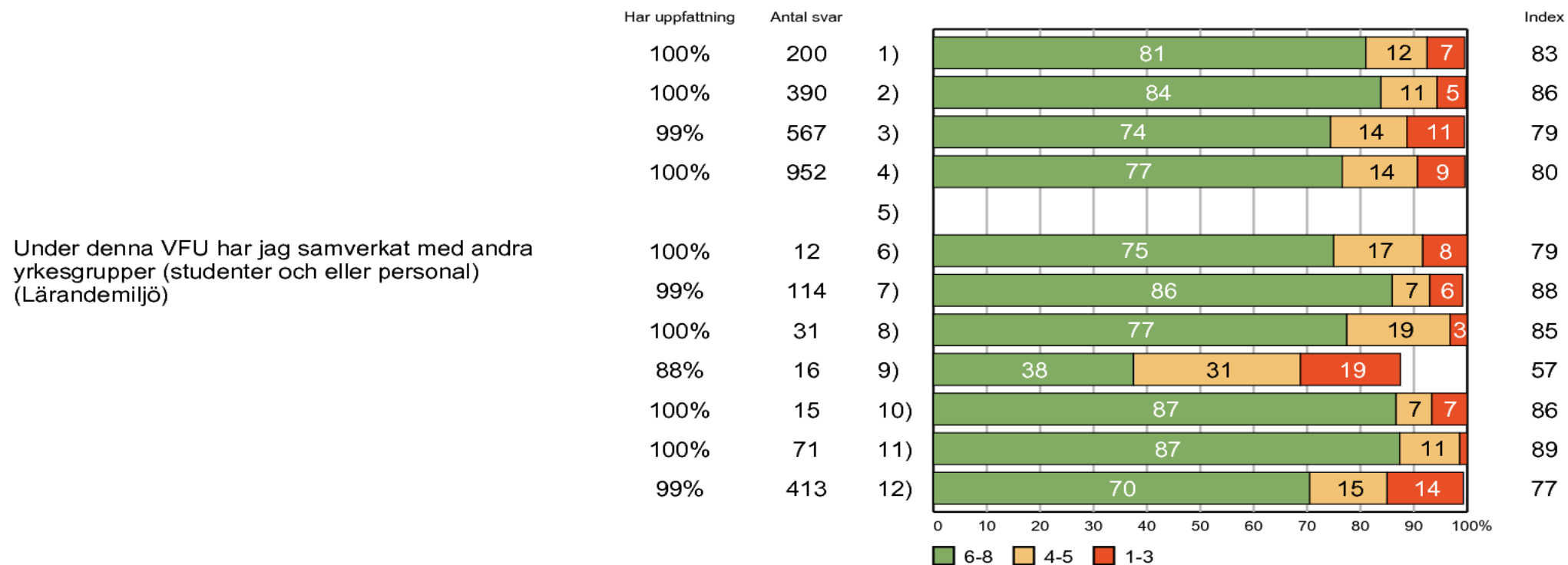
VFU-enkät 2020/2021



Inga besvarade enkäter av studenter hos AISAB 2020-21.

Studenter - per verksamhet

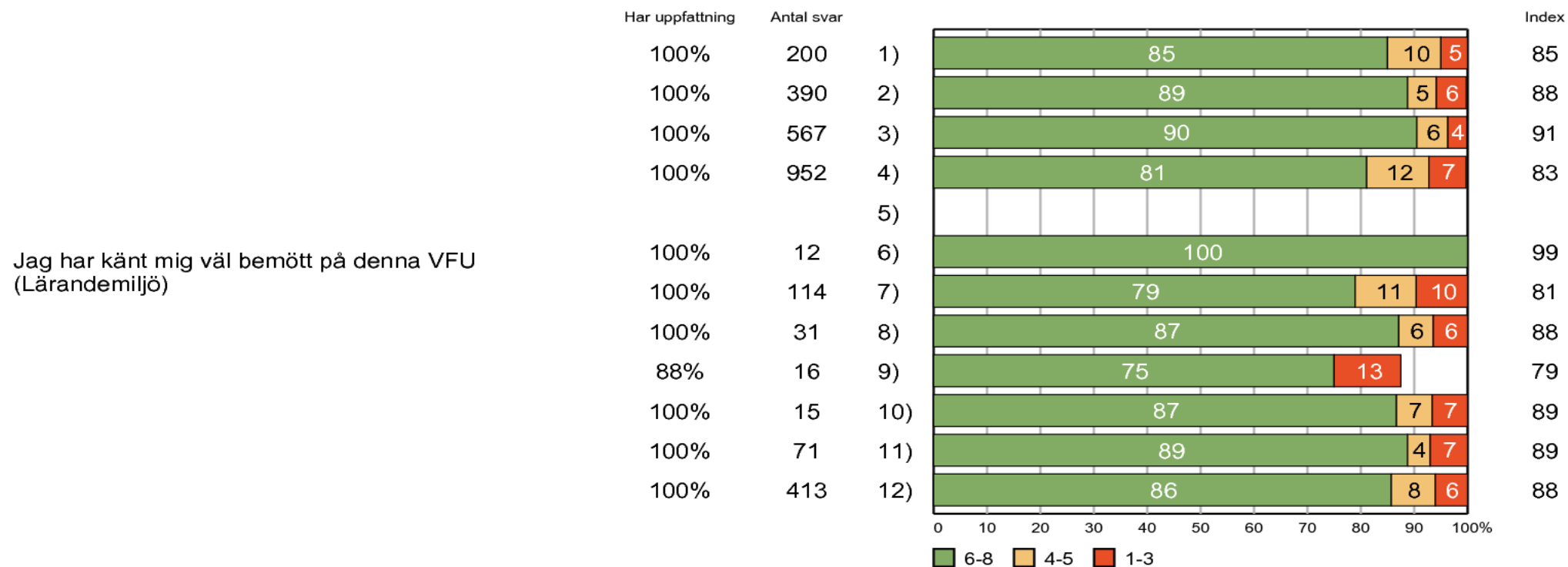
VFU-enkät 2020/2021



Inga besvarade enkäter av studenter hos AISAB 2020-21.

Studenter - per verksamhet

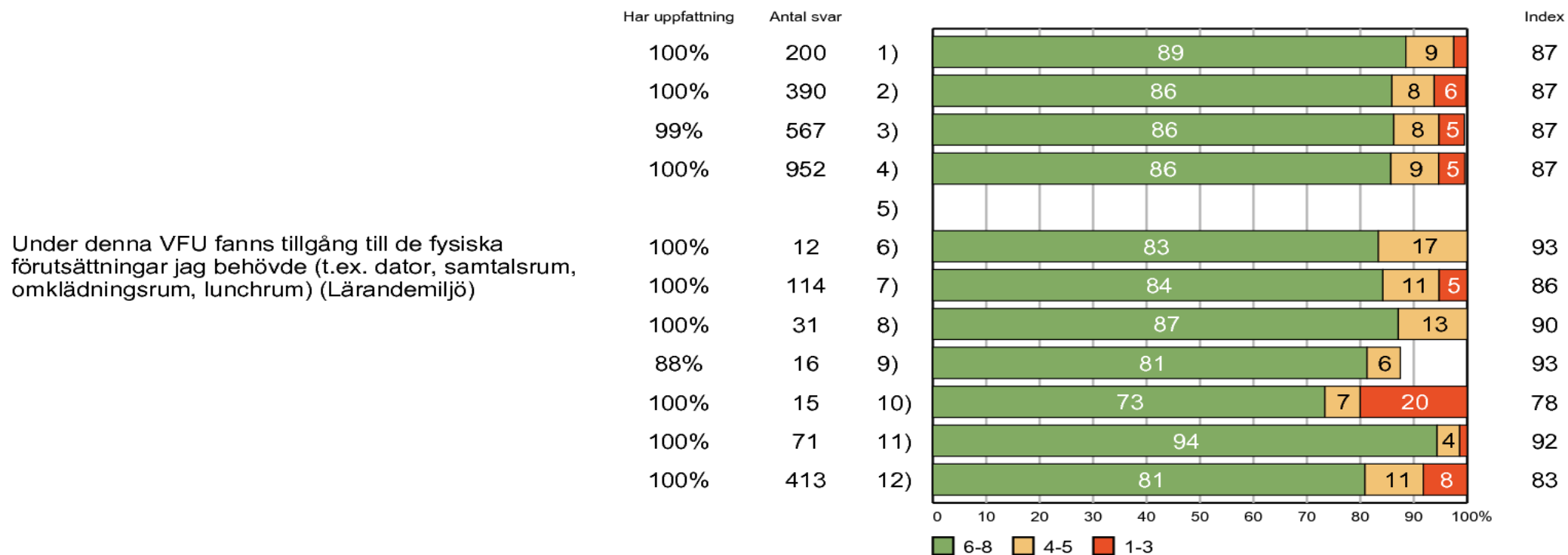
VFU-enkät 2020/2021



Inga besvarade enkäter av studenter hos AISAB 2020-21.

Studenter - per verksamhet

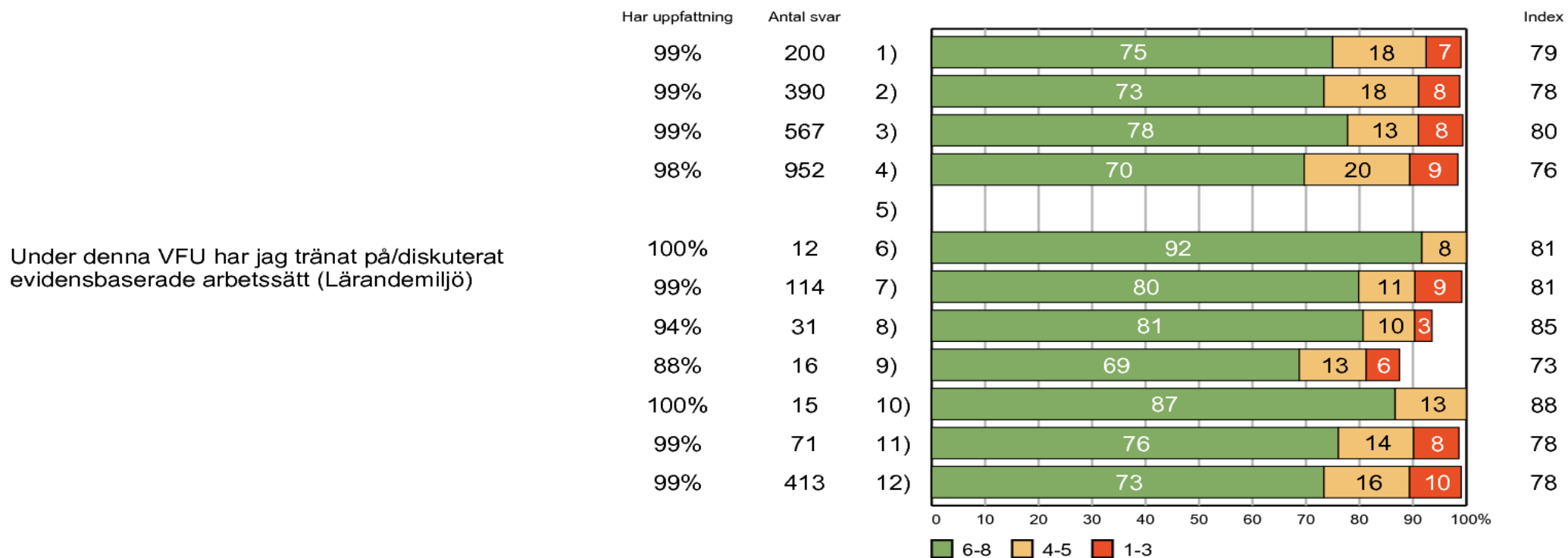
VFU-enkät 2020/2021



Inga besvarade enkäter av studenter hos AISAB 2020-21.

Studenter - per verksamhet

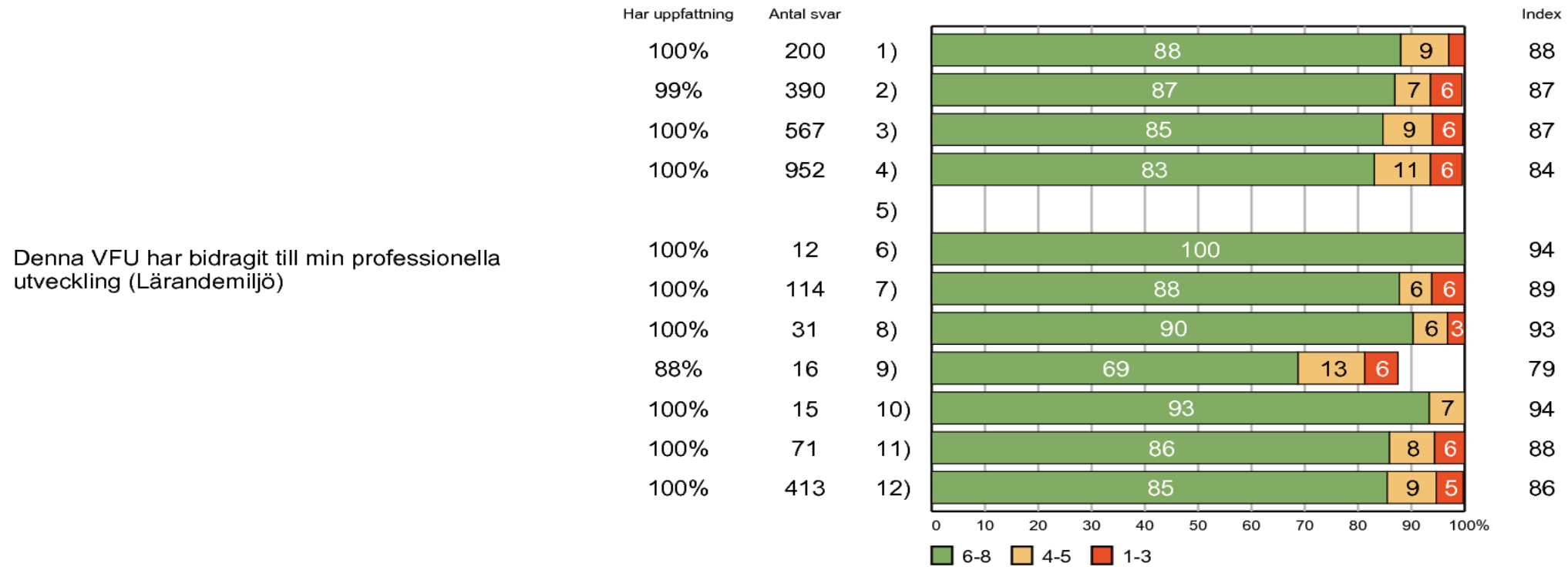
VFU-enkät 2020/2021



Inga besvarade enkäter av studenter hos AISAB 2020-21.

Studenter - per verksamhet

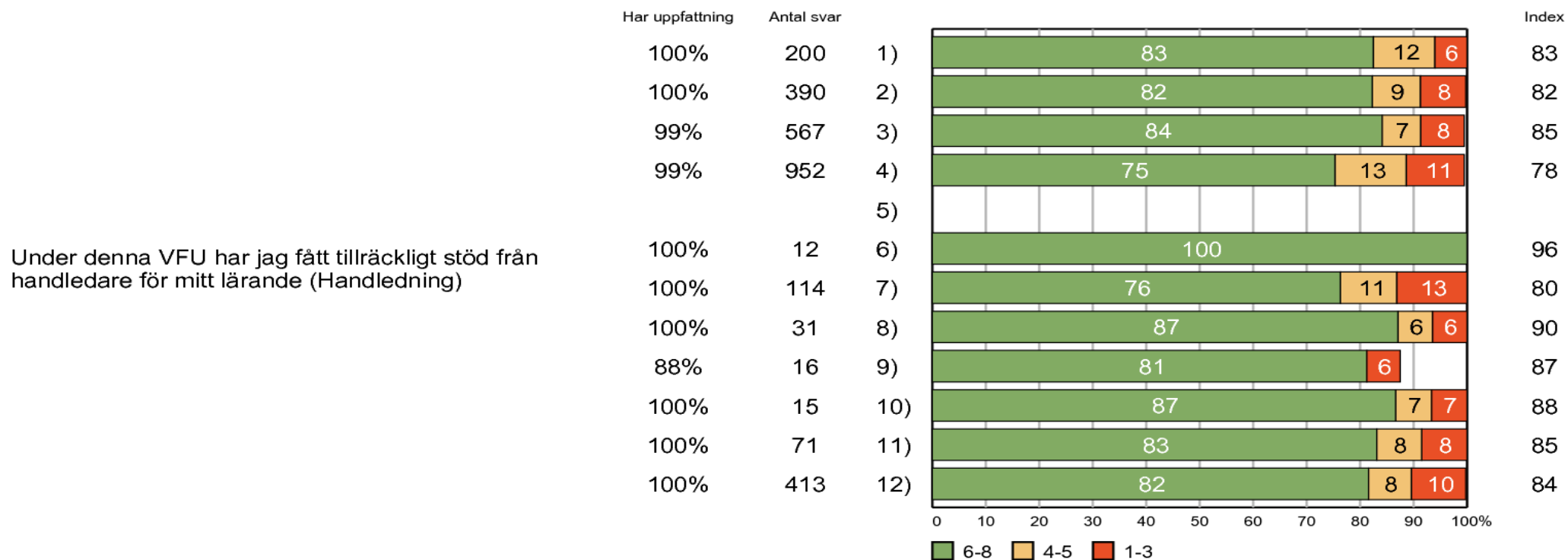
VFU-enkät 2020/2021



Inga besvarade enkäter av studenter hos AISAB 2020-21.

Studenter - per verksamhet

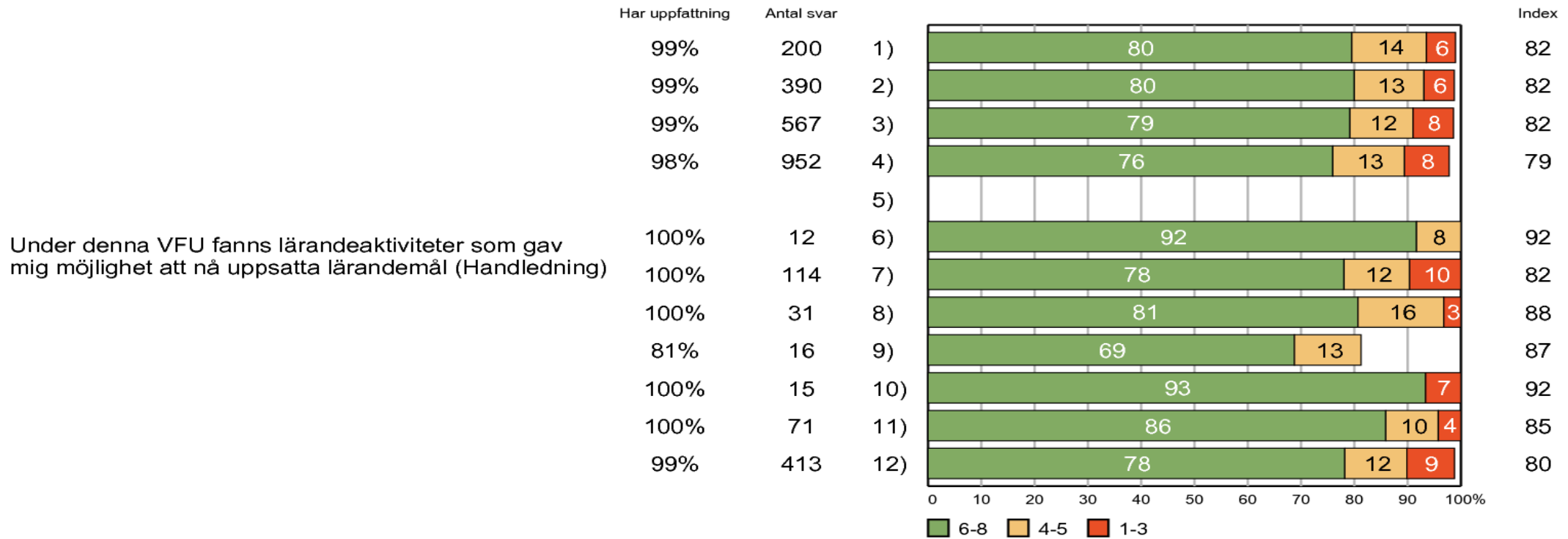
VFU-enkät 2020/2021



Inga besvarade enkäter av studenter hos AISAB 2020-21.

Studenter - per verksamhet

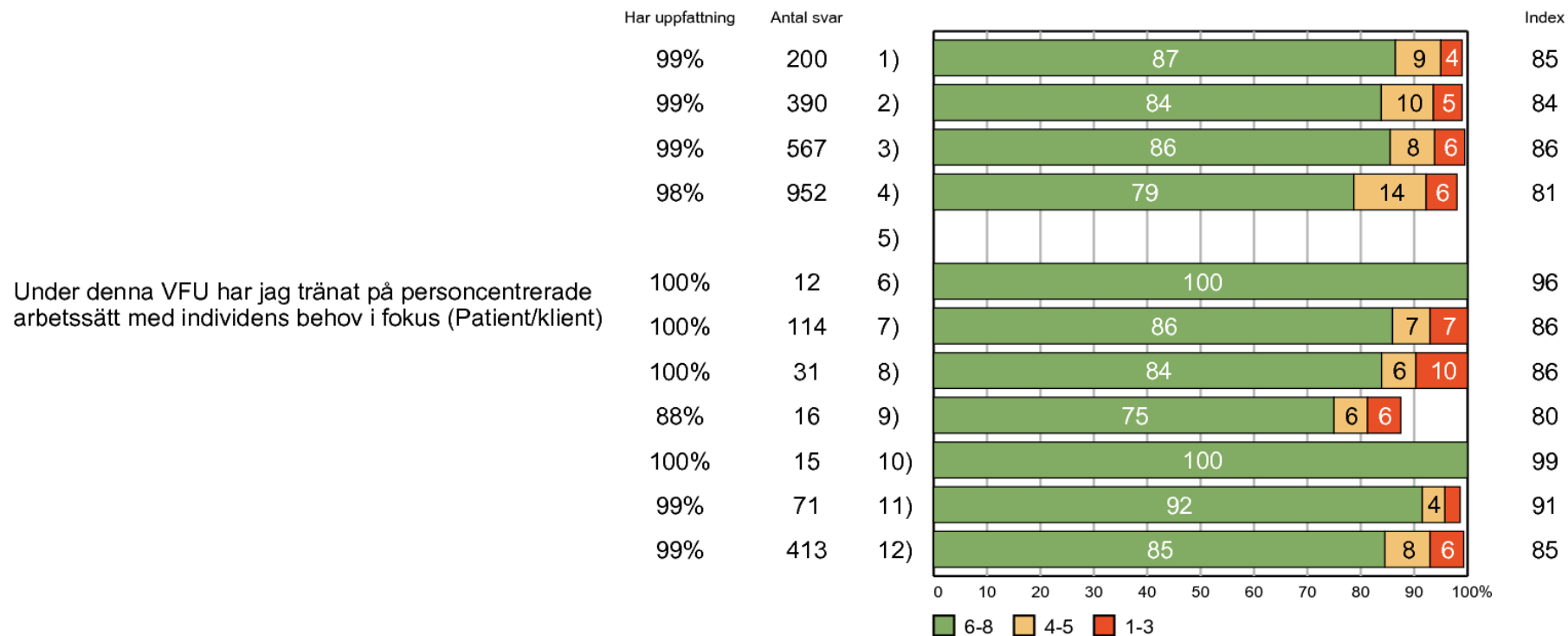
VFU-enkät 2020/2021



Inga besvarade enkäter av studenter hos AISAB 2020-21.

Studenter - per verksamhet

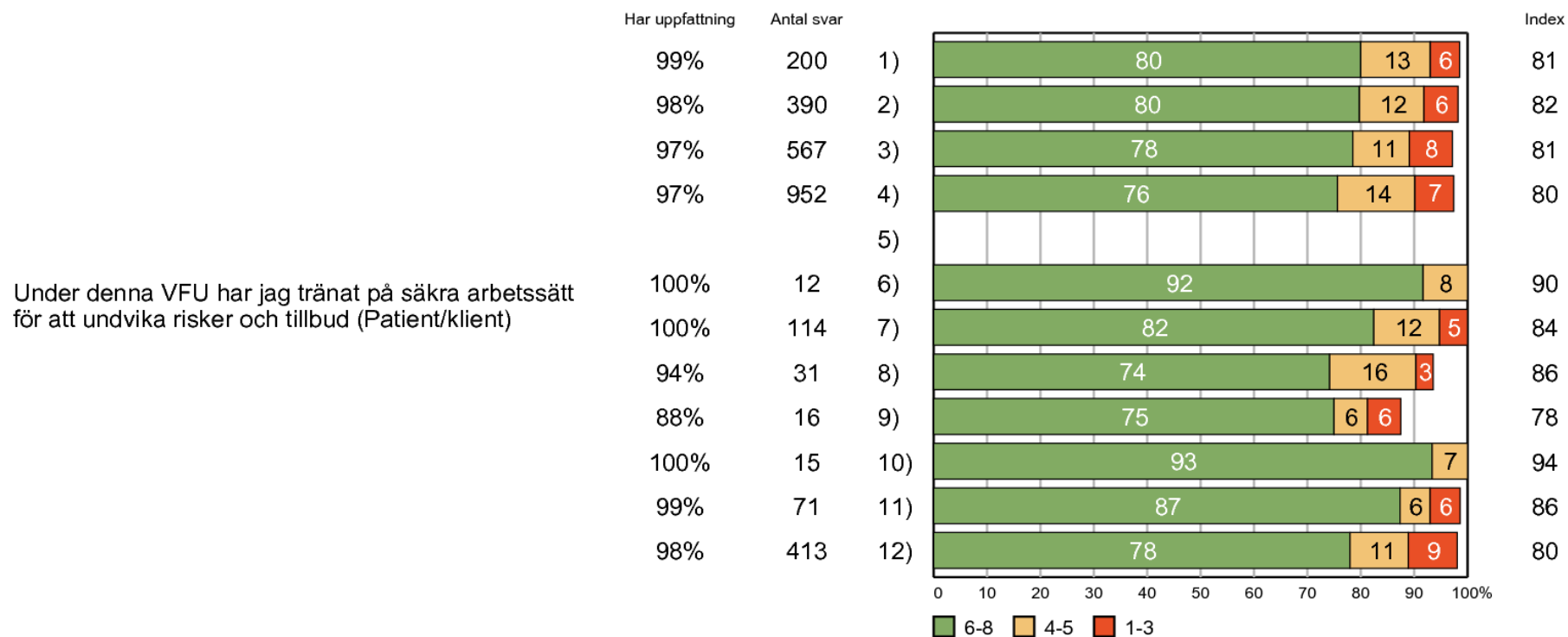
VFU-enkät 2020/2021



Inga besvarade enkäter av studenter hos AISAB 2020-21.

Studenter - per verksamhet

VFU-enkät 2020/2021

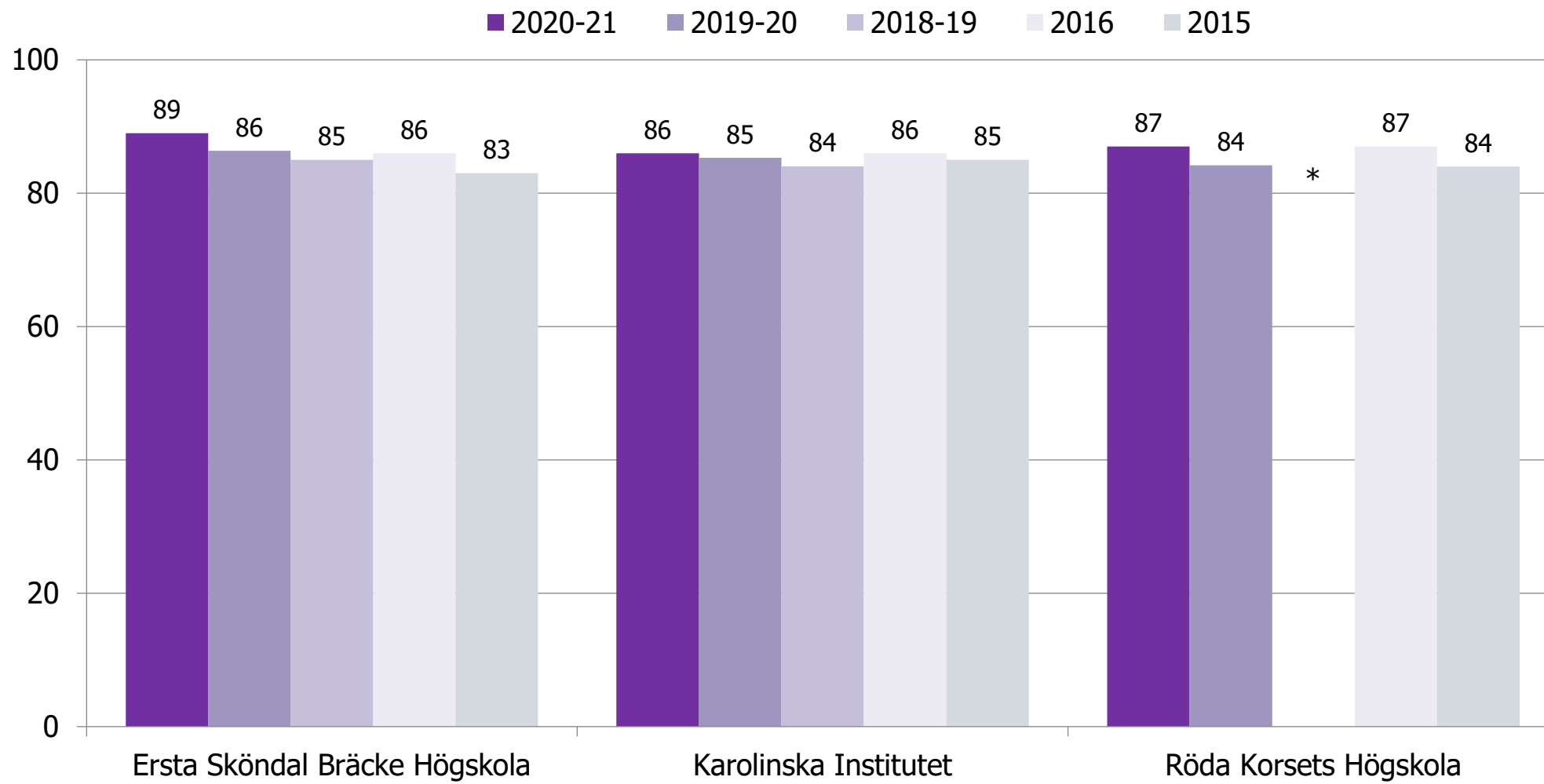


Inga besvarade enkäter av studenter hos AISAB 2020-21.

A blue-tinted photograph of a business meeting. In the foreground, a person's hand is pointing at a pie chart on a document. In the background, another person is looking at a laptop screen displaying a bar chart. The scene is filled with various business documents, charts, and a glass of water on a table.

Resultat per lärosäte

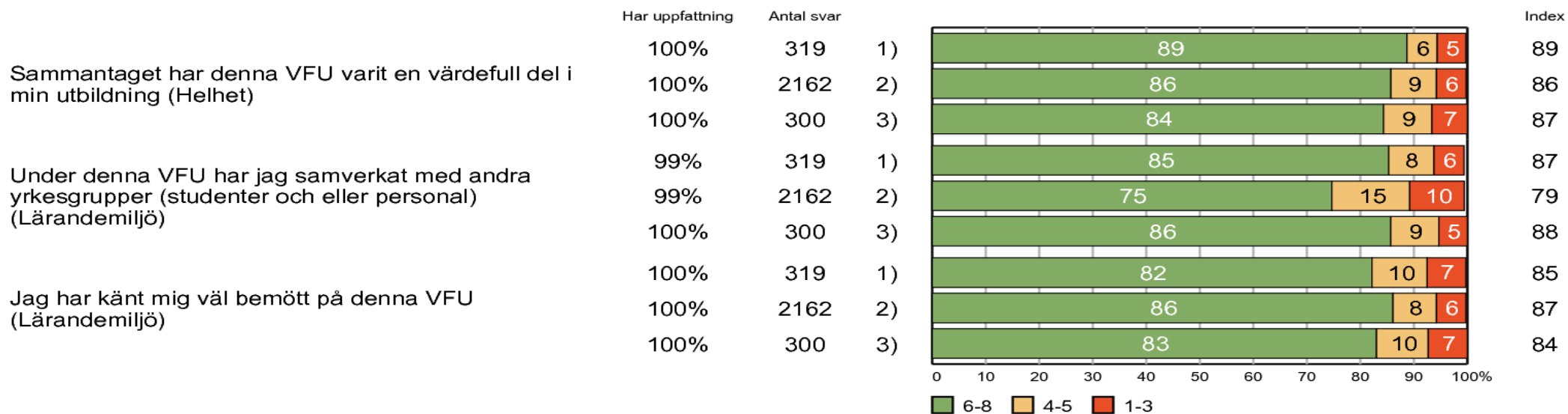
Helhetsbedömning per lärosäte - studenter



* Deltog ej

Studenter - per lärosäte

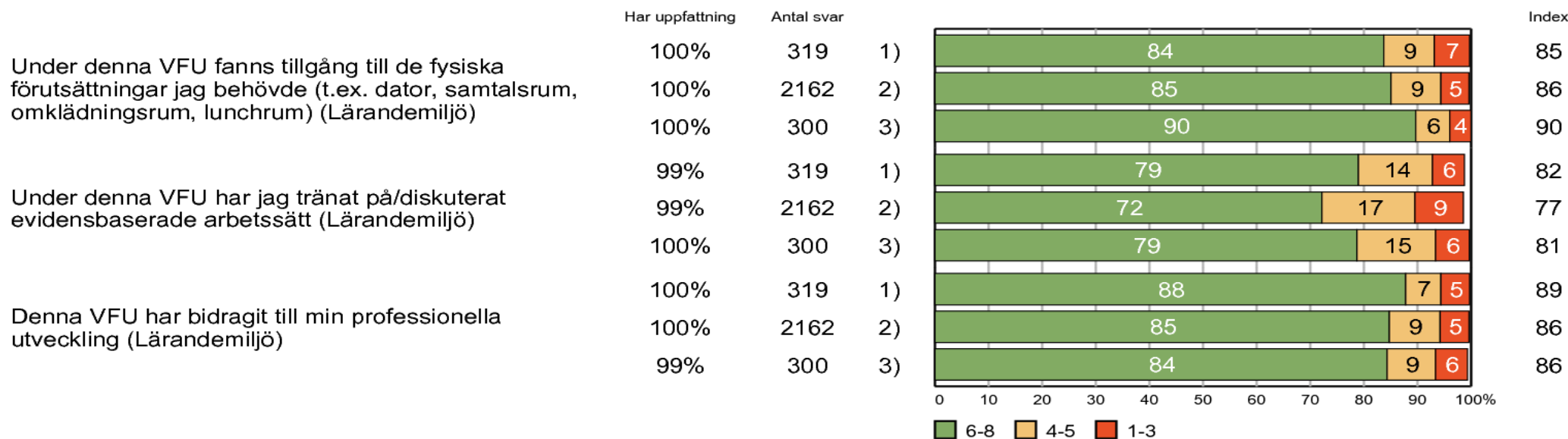
VFU-enkät 2020/2021



1) Ersta Sköndal Bräcke Högskola 2) Karolinska Institutet 3) Röda Korsets Högskola

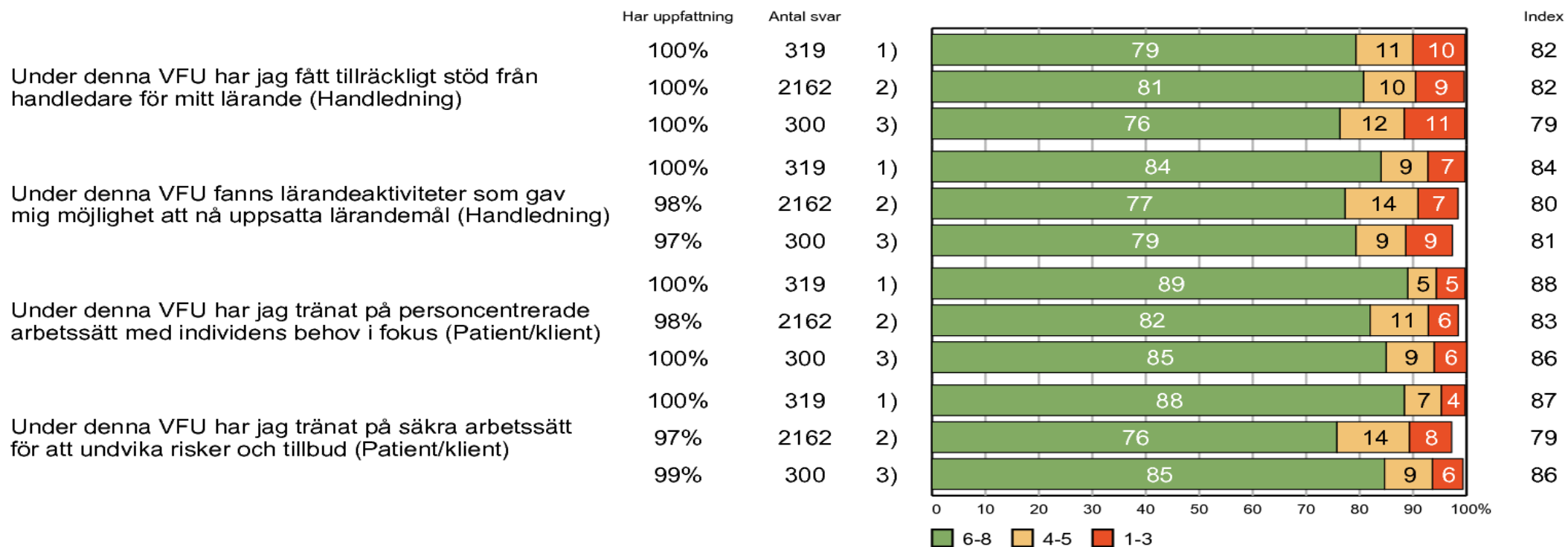
Studenter - per lärosäte

VFU-enkät 2020/2021



Studenter - per lärosäte

VFU-enkät 2020/2021



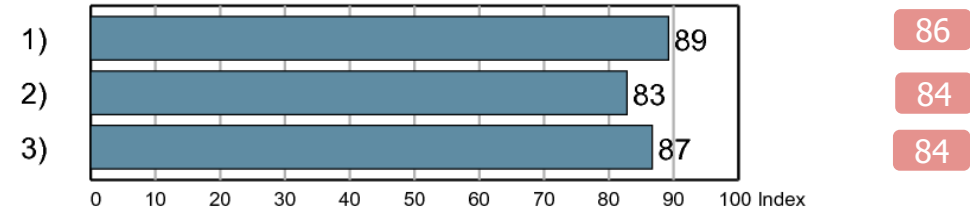
Sjuksköterskeprogrammet per lärosäte

Övergripande resultat - Helhetsbedömning studenter sjuksköterskeprogr.

VFU-enkät 2020/2021

Resultat 2019-2020

Studenter

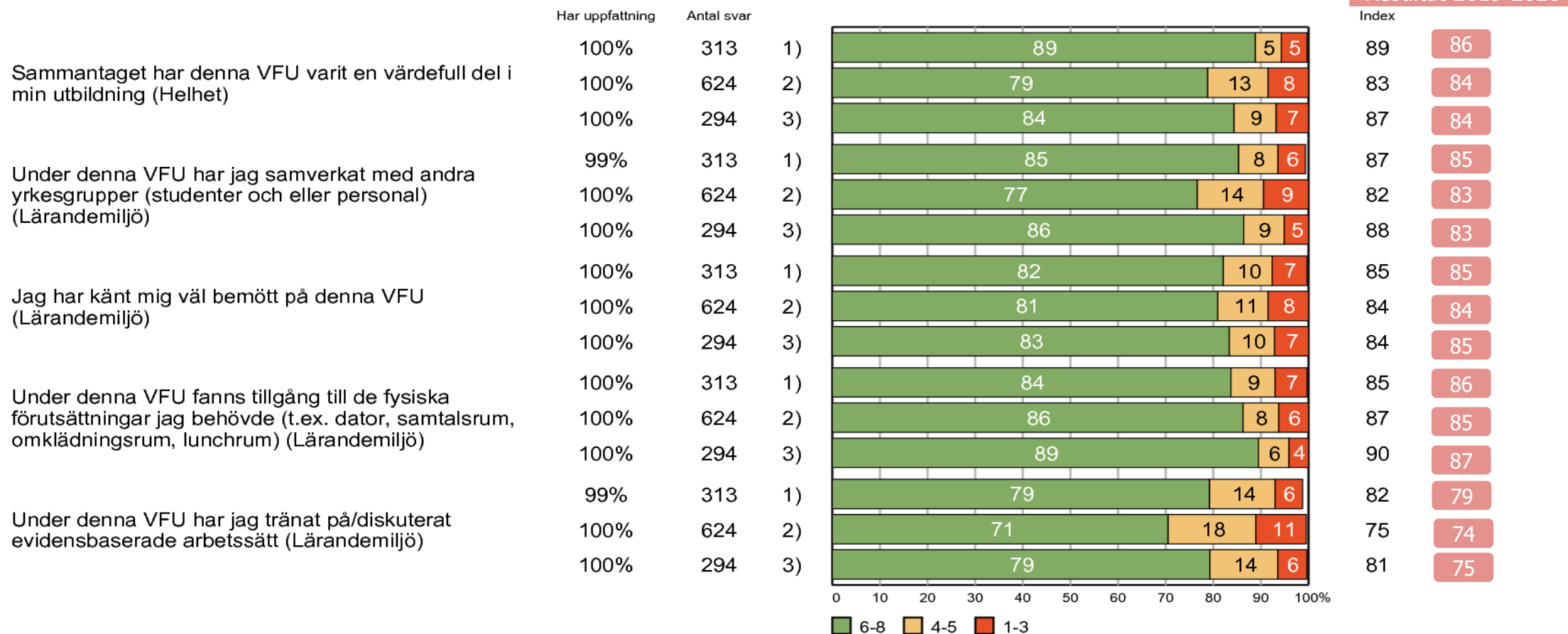


1) Ersta Sköndal Bräcke Högskola 2) Karolinska Institutet 3) Röda Korsets Högskola

Övergripande resultat - studenter sjuksköterskeprogr.

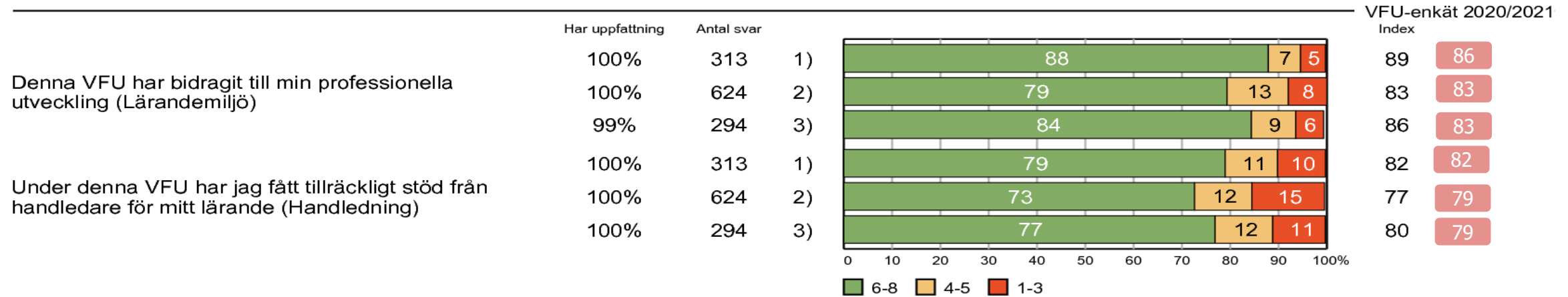
VFU-enkät 2020/2021

Resultat 2019-2020



Övergripande resultat - studenter sjuksköterskeprogr.

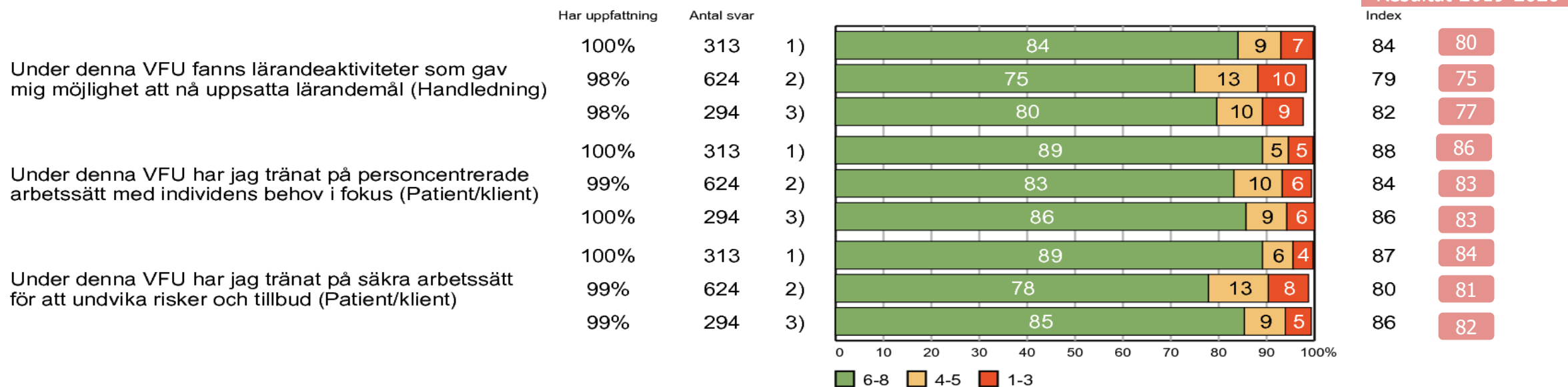
Resultat 2019-2020



1) Ersta Sköndal Bräcke Högskola 2) Karolinska Institutet 3) Röda Korsets Högskola

Övergripande resultat - studenter sjuksköterskeprogr.

VFU-enkät 2020/2021



1) Ersta Sköndal Bräcke Högskola 2) Karolinska Institutet 3) Röda Korsets Högskola

A background image showing a business meeting. A person is pointing at a pie chart on a document. There are other documents with bar charts and a laptop displaying data on the table. The entire image has a light purple overlay.

Helhetsbedömning per utbildningsprogram

Helhetsbedömning - Utbildningsprogram

VFU-enkät 2020/2021

	Antal svarande	Sammantaget har denna VFU varit en värdefull del i min utbildning (Helhet)	2019-2020
Arbetsterapeutprogrammet	85	92	90
Audionomprogrammet	19	97	91
Barnmorskeprogrammet	152	94	91
Biomedicinska analytikerprogrammet (inriktning fysiologi)	31	81	87
Biomedicinska analytikerprogrammet (inriktning labmedicin)	35	94	88
Fysioterapeutprogrammet	224	91	87
Kompletteringsutb för barnmorska (KUBM)	-	-	90
Kompletteringsutb för fysioterap (KUFTP)	10	90	92
Kompletteringsutb. för läkare (KUL)	13	80	81
Kompletteringsutb. för sjuksköt. (KUSSK)	13	91	81
Logopedprogrammet	65	89	93
Läkarprogrammet	612	84	83
Psykologprogrammet	22	94	90
Psykiaterprogrammet	-	-	-
Röntgensjuksköterskeprogrammet	75	86	87
Sjuksköterskeprogrammet	1231	85	86
Sjuksköterskeprogram/utbytes	-	-	86
Socionomprogrammet	-	-	-
Specialistprogram Ambulanssjukvård	6	83	77
Specialistsjuksköterskeprogrammet Anestesi	35	89	96

Helhetsbedömning - Utbildningsprogram

VFU-enkät 2020/2021

	Antal svarande	Sammantaget har denna VFU varit en värdefull del i min utbildning (Helhet)	2019-2020
Specialistsjuksköterskeprogrammet Barn och ungdom HF	14	90	-
Specialistsjuksköterskeprogrammet Distriktsköterska	36	92	83
Specialistsjuksköterskeprogrammet Intensivvård	40	81	89
Specialistsjuksköterskeprogrammet Operation	37	89	90
Specialistsjuksköterskeprogrammet Psykiatrisk vård	17	86	87
Uppdragsutbildning best. av Region Sthlm	-	-	-

A photograph of a business meeting, overlaid with a semi-transparent green filter. The scene shows a person's hand pointing at a pie chart on a document. In the background, there is a laptop displaying a website, a glass of water, and other documents with various charts and graphs. The overall atmosphere is professional and analytical.

Sammanfattning

Sammanfattning studenter HT 2020 – VT 2021

Utveckling/störst förbättring:

- Sammantaget har denna VFU varit en värdefull del i min utbildning 85 ⇨87
- Under denna VFU har jag tränat på/diskuterat evidensbaserade arbetssätt 76 ⇨78
- Under denna VFU fanns lärandeaktiviteter som gav mig möjlighet att nå uppsatta lärandemål 79 ⇨81

Positivt/höga resultat:

- Sammantaget har denna VFU varit en värdefull del i min utbildning 85 ⇨87
- Under denna VFU fanns tillgång till de fysiska förutsättningar jag behövde (t ex dator, samtalsrum, omklädningsrum, lunchrum) 86⇨86
- Jag har känt mig väl bemött under denna VFU 86 ⇨86
- Denna VFU har bidragit till min professionella utveckling 86⇨86

Utmaning:

- Svarsfrekvens – låg, men ändå högre än förra läsåret
- Frågan om evidensbaserat arbetssätt fortfarande lägst, men ökar stadigt 75⇨76 ⇨78

Kontaktpersoner på Origo Group AB

Marie Blomqvist, kundansvarig och projektledare

marie.blomqvist@origogroup.com

070 - 417 49 59

Maria Lindmark, projektledare

maria.lindmark@origogroup.com

070 - 638 36 37

Maria Klaréus, system och administration

maria.klareus@origogroup.com

070 - 684 01 21